
Landelijke Studentenenquête

Universiteit Utrecht - Utrecht

M Mathematische Wetenschappen - Voltijd

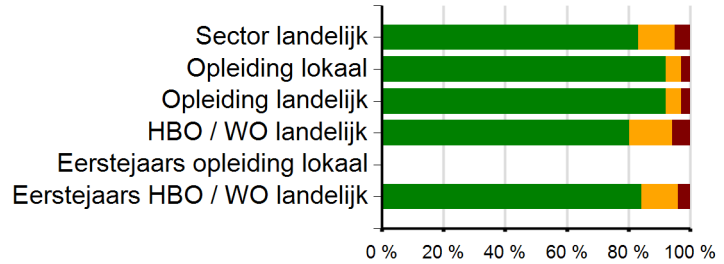
OPLEIDINGSRAPPORTAGE

Juni 2010

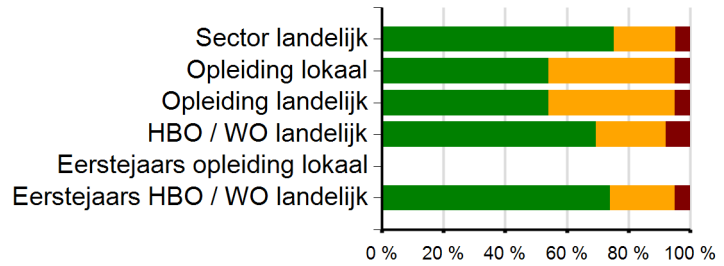
Je studie in het algemeen

		Eerstejaars HBO / WO landelijk	Eerstejaars opleiding lokaal	HBO / WO landelijk	Opleiding landelijk	Opleiding lokaal	Sector landelijk
De inhoud van de opleiding	Zeer tevreden	23%		20%	27%	27%	23%
	Tevreden	62%		61%	65%	65%	60%
	Neutraal	12%		14%	5%	5%	12%
	Ontevreden	4%		5%	3%	3%	4%
	Zeer ontevreden	0%		1%	0%	0%	1%
	<i>N</i>	20536		81657	37	37	7518
	Score	4		4	4.2	4.2	4
De verworven algemene vaardigheden binnen je opleiding	Zeer tevreden	15%		15%	24%	24%	17%
	Tevreden	59%		55%	30%	30%	59%
	Neutraal	21%		23%	41%	41%	20%
	Ontevreden	5%		7%	5%	5%	5%
	Zeer ontevreden	0%		1%	0%	0%	0%
	<i>N</i>	20496		81554	37	37	7500
	Score	3.8		3.8	3.7	3.7	3.9
De verworven wetenschappelijke vaardigheden binnen je opleiding	Zeer tevreden	16%		18%	32%	32%	23%
	Tevreden	57%		54%	54%	54%	57%
	Neutraal	22%		21%	8%	8%	16%
	Ontevreden	5%		6%	5%	5%	4%
	Zeer ontevreden	1%		1%	0%	0%	0%
	<i>N</i>	20409		81446	37	37	7508
	Score	3.8		3.8	4.1	4.1	4
De voorbereiding op de beroepsloopbaan	Zeer tevreden	8%		8%	9%	9%	8%
	Tevreden	33%		31%	21%	21%	33%
	Neutraal	40%		38%	30%	30%	40%
	Ontevreden	16%		20%	24%	24%	17%
	Zeer ontevreden	2%		4%	15%	15%	3%
	<i>N</i>	19268		79492	33	33	7188
	Score	3.3		3.2	2.8	2.8	3.3
Je studie in het algemeen	Zeer tevreden	25%		22%	18%	18%	25%
	Tevreden	57%		58%	67%	67%	57%
	Neutraal	13%		14%	15%	15%	13%
	Ontevreden	4%		5%	0%	0%	4%
	Zeer ontevreden	1%		1%	0%	0%	1%
	<i>N</i>	20959		83315	39	39	7652
	Score	4		4	4	4	4

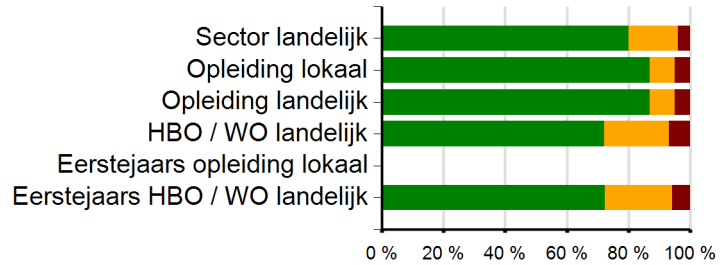
De inhoud van de opleiding



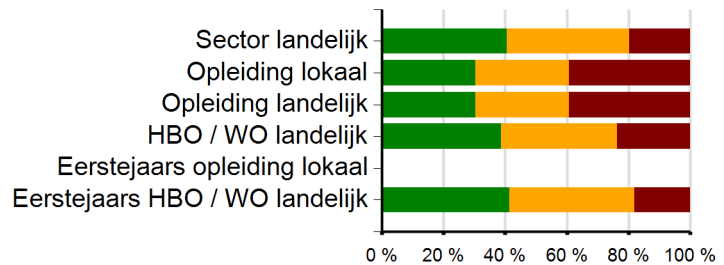
De verworven algemene vaardigheden binnen je opleiding



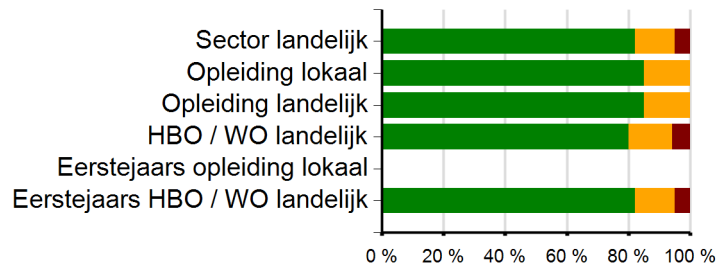
De verworven wetenschappelijke vaardigheden binnen je opleiding



De voorbereiding op de beroepsloopbaan



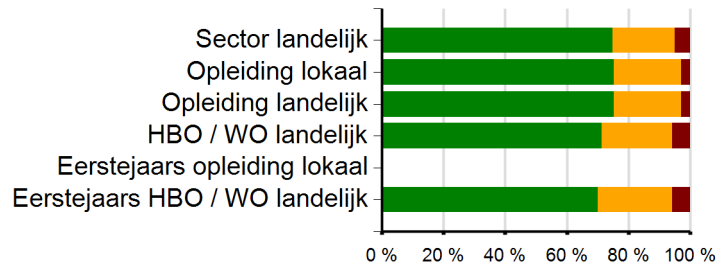
Je studie in het algemeen



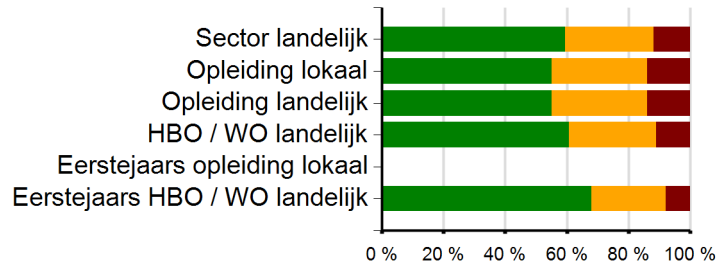
Je studie in het algemeen

		Eerstejaars HBO / WO landelijk	Eerstejaars opleiding lokaal	HBO / WO landelijk	Opleiding landelijk	Opleiding lokaal	Sector landelijk
De docenten van de opleiding	Zeer tevreden	15%		16%	19%	19%	17%
	Tevreden	55%		56%	57%	57%	57%
	Neutraal	24%		23%	22%	22%	20%
	Ontevreden	5%		5%	3%	3%	4%
	Zeer ontevreden	1%		1%	0%	0%	1%
	<i>N</i>	20527		81630	37	37	7519
	Score	3.8		3.8	3.9	3.9	3.8
De informatie vanuit je opleiding	Zeer tevreden	13%		10%	8%	8%	10%
	Tevreden	55%		50%	47%	47%	50%
	Neutraal	24%		28%	31%	31%	29%
	Ontevreden	7%		9%	14%	14%	10%
	Zeer ontevreden	1%		2%	0%	0%	2%
	<i>N</i>	20486		81458	36	36	7493
	Score	3.7		3.6	3.5	3.5	3.6
De studiefaciliteiten van je opleiding	Zeer tevreden	23%		19%	14%	14%	19%
	Tevreden	51%		49%	53%	53%	49%
	Neutraal	19%		22%	22%	22%	22%
	Ontevreden	5%		8%	6%	6%	8%
	Zeer ontevreden	1%		2%	6%	6%	2%
	<i>N</i>	20448		81326	36	36	7491
	Score	3.9		3.8	3.6	3.6	3.8
De studieroosters	Zeer tevreden	17%		15%	17%	17%	14%
	Tevreden	50%		53%	53%	53%	52%
	Neutraal	23%		22%	17%	17%	23%
	Ontevreden	9%		8%	11%	11%	9%
	Zeer ontevreden	2%		2%	3%	3%	2%
	<i>N</i>	20521		81453	36	36	7481
	Score	3.7		3.7	3.7	3.7	3.7
Toetsing en beoordeling	Zeer tevreden	10%		8%	14%	14%	10%
	Tevreden	55%		54%	57%	57%	58%
	Neutraal	26%		27%	11%	11%	25%
	Ontevreden	8%		8%	19%	19%	6%
	Zeer ontevreden	1%		2%	0%	0%	1%
	<i>N</i>	20505		81562	37	37	7511
	Score	3.6		3.6	3.6	3.6	3.7

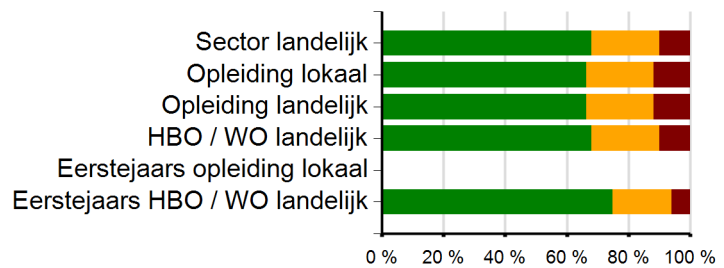
De docenten van de opleiding



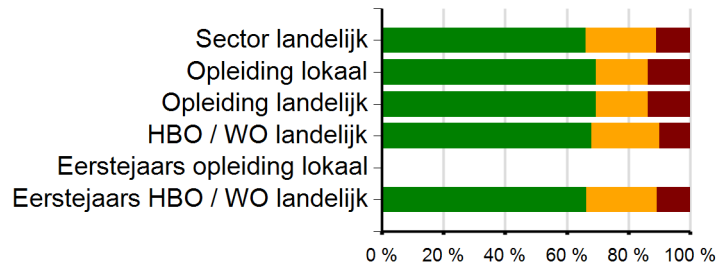
De informatie vanuit je opleiding



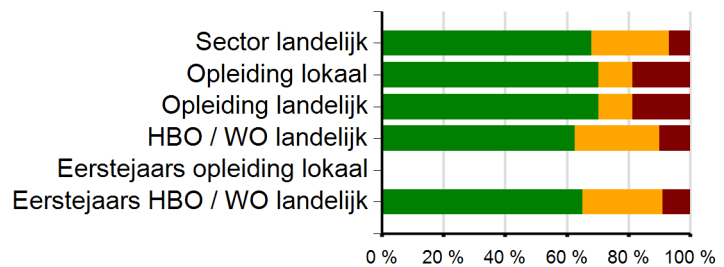
De studiefaciliteiten van je opleiding



De studieroosters



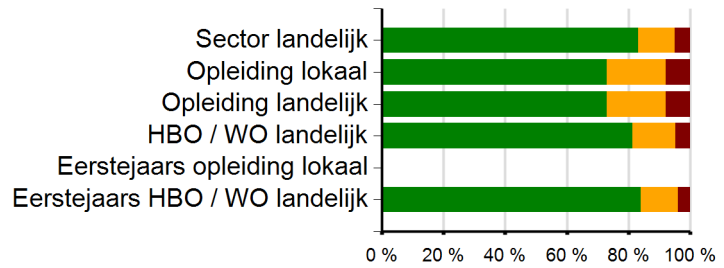
Toetsing en beoordeling



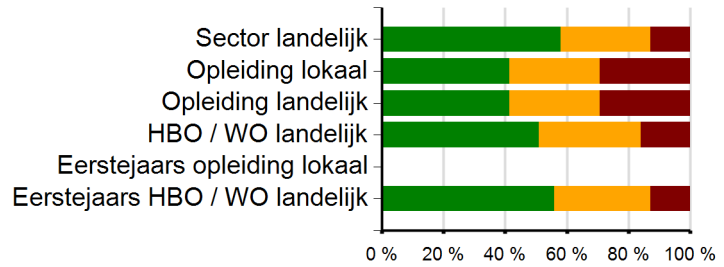
Je studie in het algemeen

		Eerstejaars HBO / WO landelijk	Eerstejaars opleiding lokaal	HBO / WO landelijk	Opleiding landelijk	Opleiding lokaal	Sector landelijk
De algemene sfeer op je opleiding	Zeer tevreden	36%		32%	30%	30%	40%
	Tevreden	48%		50%	43%	43%	43%
	Neutraal	12%		14%	19%	19%	12%
	Ontevreden	3%		4%	5%	5%	4%
	Zeer ontevreden	1%		1%	3%	3%	1%
	<i>N</i>	20508		81528	37	37	7501
	Score	4.2		4.1	3.9	3.9	4.2
De mate waarin je betrokken wordt bij de verbetering van je opleiding	Zeer tevreden	15%		13%	9%	9%	17%
	Tevreden	41%		38%	32%	32%	41%
	Neutraal	31%		33%	29%	29%	29%
	Ontevreden	11%		13%	26%	26%	10%
	Zeer ontevreden	2%		3%	3%	3%	3%
	<i>N</i>	19995		80005	34	34	7352
	Score	3.6		3.5	3.2	3.2	3.6
De overige faciliteiten en de studieomgeving	Zeer tevreden	18%		15%	17%	17%	15%
	Tevreden	54%		52%	37%	37%	51%
	Neutraal	22%		25%	37%	37%	26%
	Ontevreden	5%		6%	6%	6%	6%
	Zeer ontevreden	1%		1%	3%	3%	1%
	<i>N</i>	20293		80654	35	35	7409
	Score	3.8		3.7	3.6	3.6	3.7
De studiebegeleiding	Zeer tevreden	11%		10%	11%	11%	12%
	Tevreden	41%		39%	27%	27%	43%
	Neutraal	32%		32%	49%	49%	29%
	Ontevreden	14%		15%	8%	8%	12%
	Zeer ontevreden	3%		4%	5%	5%	3%
	<i>N</i>	20123		80139	37	37	7413
	Score	3.4		3.4	3.3	3.3	3.5
De studielast	Zeer tevreden	10%		9%	11%	11%	9%
	Tevreden	48%		52%	57%	57%	52%
	Neutraal	29%		28%	16%	16%	28%
	Ontevreden	11%		10%	16%	16%	9%
	Zeer ontevreden	2%		2%	0%	0%	2%
	<i>N</i>	20521		81579	37	37	7509
	Score	3.5		3.6	3.6	3.6	3.6

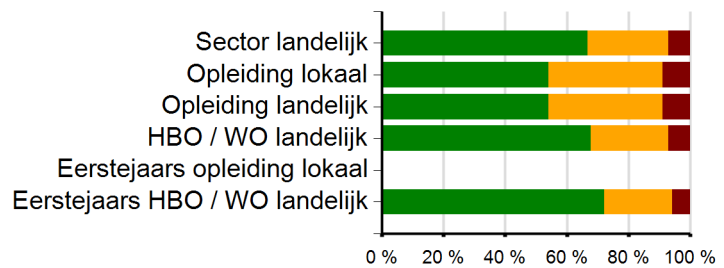
De algemene sfeer op je opleiding



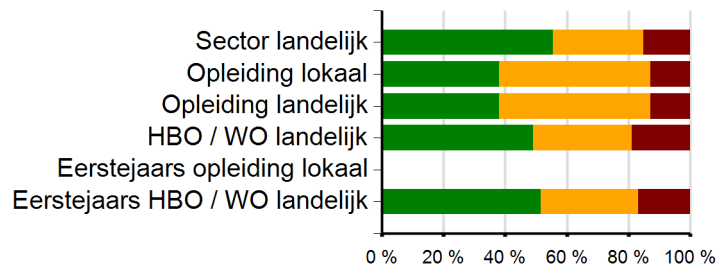
De mate waarin je betrokken wordt bij de verbetering van je opleiding



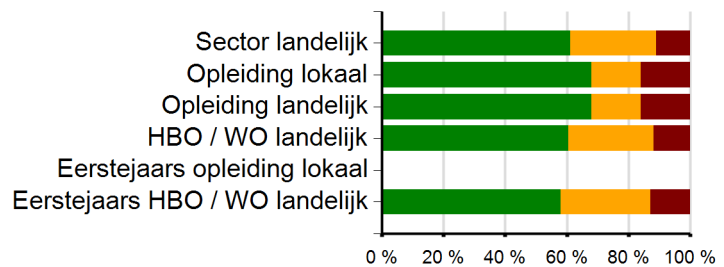
De overige faciliteiten en de studieomgeving



De studiebegeleiding



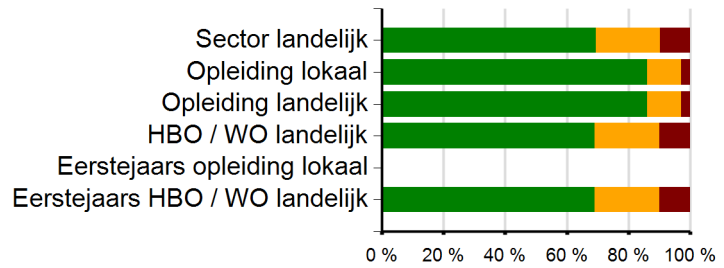
De studielast



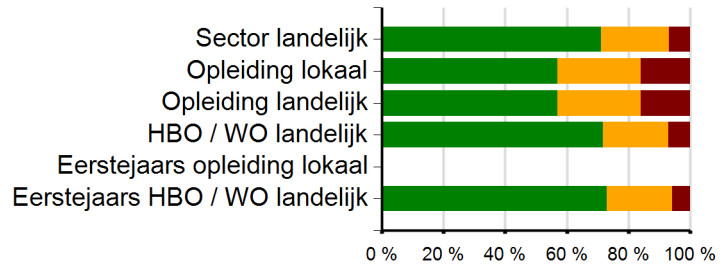
Inhoud

		Eerstejaars HBO / WO landelijk	Eerstejaars opleiding lokaal	HBO / WO landelijk	Opleiding landelijk	Opleiding lokaal	Sector landelijk
De aansluiting van de inhoud bij het beeld dat je van je opleiding had	Zeer tevreden	19%		17%	33%	33%	19%
	Tevreden	50%		52%	53%	53%	51%
	Neutraal	21%		21%	11%	11%	21%
	Ontevreden	8%		8%	3%	3%	8%
	Zeer ontevreden	2%		2%	0%	0%	2%
	<i>N</i>	20138		80299	36	36	7397
	Score	3.8		3.7	4.2	4.2	3.8
De aansluiting van de inhoud van je opleiding bij actuele ontwikkelingen	Zeer tevreden	23%		22%	20%	20%	24%
	Tevreden	50%		49%	37%	37%	47%
	Neutraal	21%		21%	27%	27%	22%
	Ontevreden	5%		6%	13%	13%	6%
	Zeer ontevreden	1%		1%	3%	3%	1%
	<i>N</i>	19972		79995	30	30	7305
	Score	3.9		3.9	3.6	3.6	3.9
De aansluiting van je opleiding bij je vooropleiding	Zeer tevreden	13%		15%	34%	34%	21%
	Tevreden	42%		45%	49%	49%	48%
	Neutraal	28%		26%	9%	9%	22%
	Ontevreden	13%		11%	9%	9%	8%
	Zeer ontevreden	3%		2%	0%	0%	2%
	<i>N</i>	19402		77834	35	35	7326
	Score	3.5		3.6	4.1	4.1	3.8
De mate waarin de inhoud van je opleiding stimulerend is	Zeer tevreden	16%		17%	39%	39%	19%
	Tevreden	50%		50%	39%	39%	51%
	Neutraal	24%		23%	17%	17%	21%
	Ontevreden	8%		8%	6%	6%	7%
	Zeer ontevreden	2%		2%	0%	0%	2%
	<i>N</i>	20203		80557	36	36	7428
	Score	3.7		3.7	4.1	4.1	3.8
Het niveau van je opleiding	Zeer tevreden	21%		20%	42%	42%	23%
	Tevreden	58%		58%	50%	50%	57%
	Neutraal	15%		16%	8%	8%	14%
	Ontevreden	4%		5%	0%	0%	5%
	Zeer ontevreden	1%		1%	0%	0%	1%
	<i>N</i>	20214		80600	36	36	7435
	Score	3.9		3.9	4.3	4.3	4

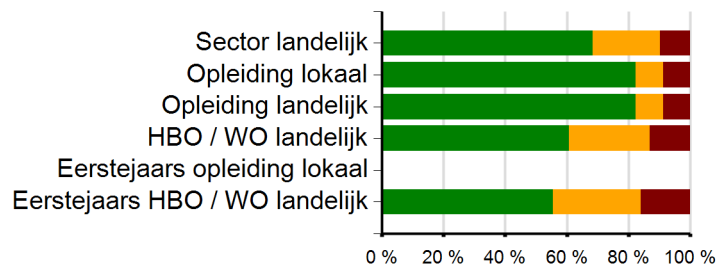
De aansluiting van de inhoud bij het beeld dat je van je opleiding had



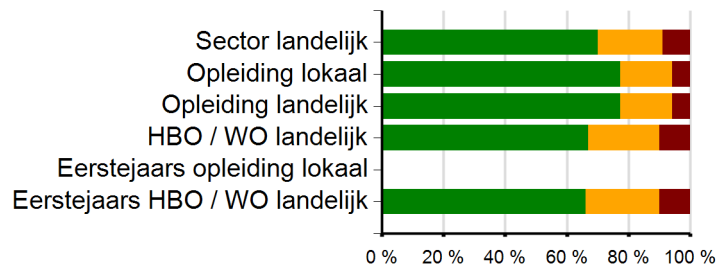
De aansluiting van de inhoud van je opleiding bij actuele ontwikkelingen



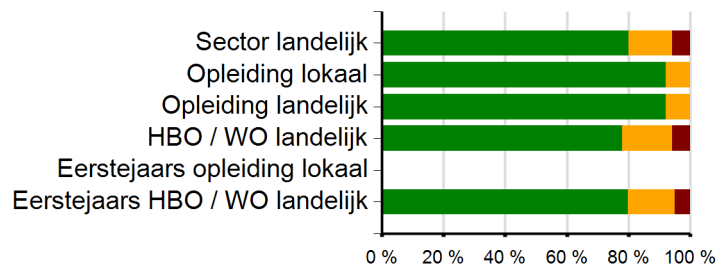
De aansluiting van je opleiding bij je vooropleiding



De mate waarin de inhoud van je opleiding stimulerend is



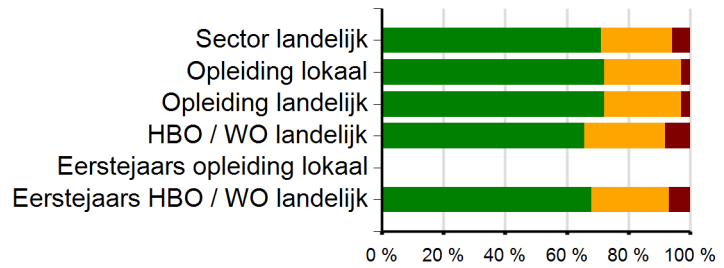
Het niveau van je opleiding



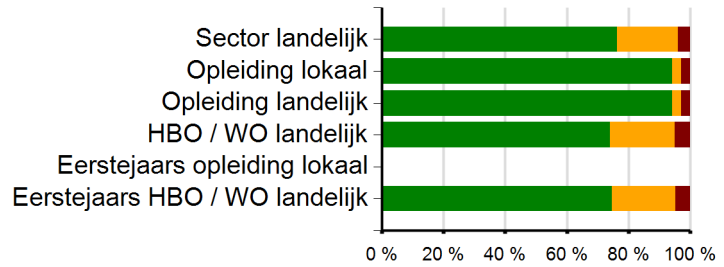
Inhoud

		Eerstejaars HBO / WO landelijk	Eerstejaars opleiding lokaal	HBO / WO landelijk	Opleiding landelijk	Opleiding lokaal	Sector landelijk
De in jouw opleiding gehanteerde werkvormen	Zeer tevreden	14%		12%	19%	19%	14%
	Tevreden	54%		53%	53%	53%	57%
	Neutraal	25%		26%	25%	25%	23%
	Ontevreden	6%		7%	3%	3%	5%
	Zeer ontevreden	1%		1%	0%	0%	1%
	<i>N</i>	20156		80368	36	36	7412
	Score	3.7		3.7	3.9	3.9	3.8
De inhoudelijke kwaliteit van het studiemateriaal	Zeer tevreden	15%		14%	39%	39%	15%
	Tevreden	61%		60%	56%	56%	62%
	Neutraal	21%		21%	3%	3%	20%
	Ontevreden	4%		4%	3%	3%	3%
	Zeer ontevreden	1%		1%	0%	0%	1%
	<i>N</i>	20209		80530	36	36	7409
	Score	3.8		3.8	4.3	4.3	3.9
De mogelijkheid die je opleiding je biedt om zelf de inhoud te bepalen	Zeer tevreden	9%		12%	58%	58%	20%
	Tevreden	28%		31%	25%	25%	33%
	Neutraal	37%		32%	8%	8%	28%
	Ontevreden	21%		20%	8%	8%	15%
	Zeer ontevreden	5%		5%	0%	0%	4%
	<i>N</i>	18924		78321	36	36	7194
	Score	3.2		3.3	4.3	4.3	3.5
De samenhang tussen de verschillende onderdelen van je opleiding	Zeer tevreden	19%		16%	29%	29%	15%
	Tevreden	54%		52%	49%	49%	50%
	Neutraal	21%		24%	20%	20%	25%
	Ontevreden	6%		7%	0%	0%	8%
	Zeer ontevreden	1%		1%	3%	3%	2%
	<i>N</i>	20173		80476	35	35	7416
	Score	3.8		3.7	4	4	3.7

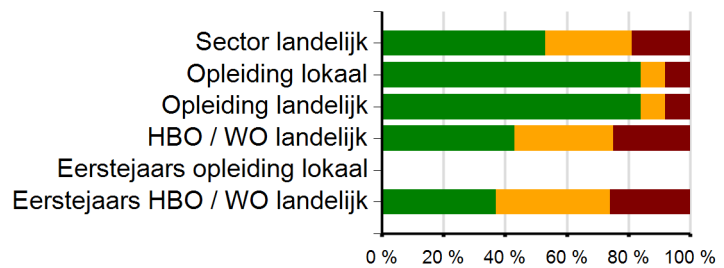
De in jouw opleiding gehanteerde
werkvormen



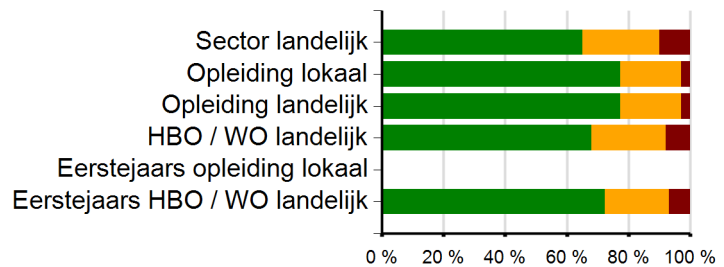
De inhoudelijke kwaliteit van het
studiemateriaal



De mogelijkheid die je opleiding je
biedt om zelf de inhoud te bepalen



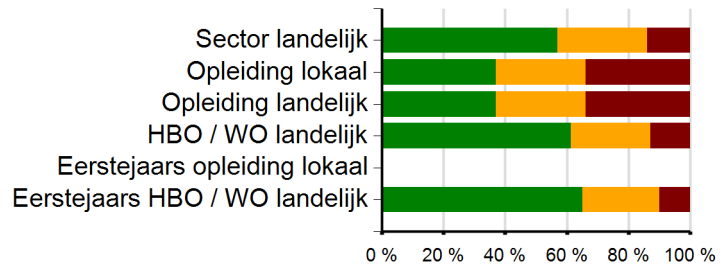
De samenhang tussen de
verschillende onderdelen van je
opleiding



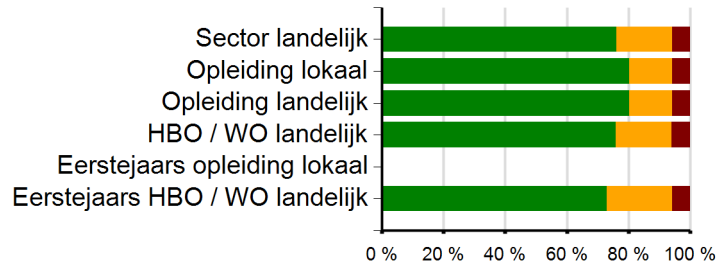
Algemene vaardigheden

		Erstejaars HBO / WO landelijk	Erstejaars opleiding lokaal	HBO / WO landelijk	Opleiding landelijk	Opleiding lokaal	Sector landelijk
Communicatieve vaardigheden	Zeer tevreden	19%		18%	3%	3%	13%
	Tevreden	46%		44%	34%	34%	44%
	Neutraal	25%		26%	29%	29%	29%
	Ontevreden	9%		11%	20%	20%	12%
	Zeer ontevreden	1%		2%	14%	14%	2%
	<i>N</i>	19827		79680	35	35	7312
	Score	3.7		3.7	2.9	2.9	3.5
Een kritische houding	Zeer tevreden	20%		23%	39%	39%	23%
	Tevreden	53%		52%	42%	42%	53%
	Neutraal	21%		18%	14%	14%	18%
	Ontevreden	5%		5%	3%	3%	5%
	Zeer ontevreden	1%		1%	3%	3%	1%
	<i>N</i>	19940		79886	36	36	7351
	Score	3.9		3.9	4.1	4.1	3.9
Het functioneren in een professionele context	Zeer tevreden	14%		14%	6%	6%	13%
	Tevreden	51%		48%	48%	48%	50%
	Neutraal	27%		27%	24%	24%	27%
	Ontevreden	8%		10%	12%	12%	9%
	Zeer ontevreden	1%		1%	9%	9%	1%
	<i>N</i>	19662		79360	33	33	7269
	Score	3.7		3.6	3.3	3.3	3.6
Het onderbouwen van conclusies	Zeer tevreden	20%		21%	49%	49%	23%
	Tevreden	52%		54%	37%	37%	53%
	Neutraal	22%		19%	11%	11%	19%
	Ontevreden	5%		5%	3%	3%	4%
	Zeer ontevreden	1%		1%	0%	0%	1%
	<i>N</i>	19896		79840	35	35	7344
	Score	3.8		3.9	4.3	4.3	3.9
Probleemoplossend vermogen	Zeer tevreden	18%		20%	64%	64%	29%
	Tevreden	51%		51%	28%	28%	52%
	Neutraal	24%		22%	3%	3%	16%
	Ontevreden	6%		6%	6%	6%	3%
	Zeer ontevreden	1%		1%	0%	0%	1%
	<i>N</i>	19852		79712	36	36	7362
	Score	3.8		3.8	4.5	4.5	4

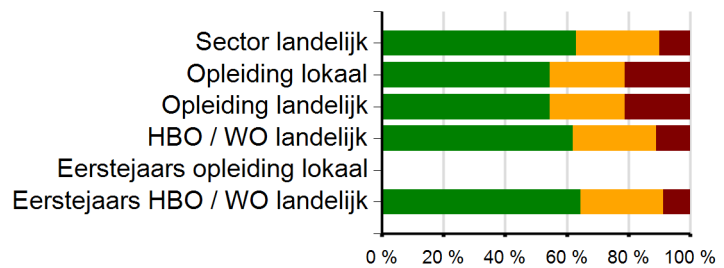
Communicatieve vaardigheden



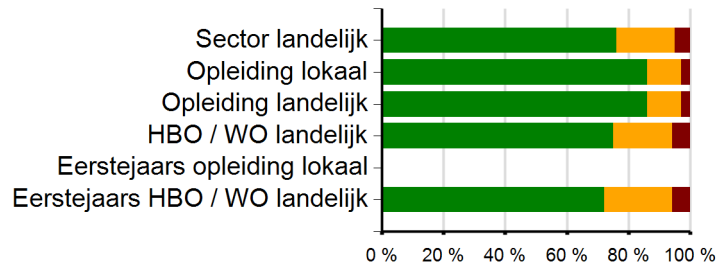
Een kritische houding



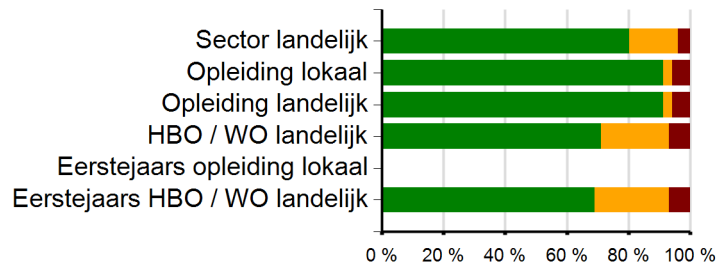
Het functioneren in een professionele context



Het onderbouwen van conclusies



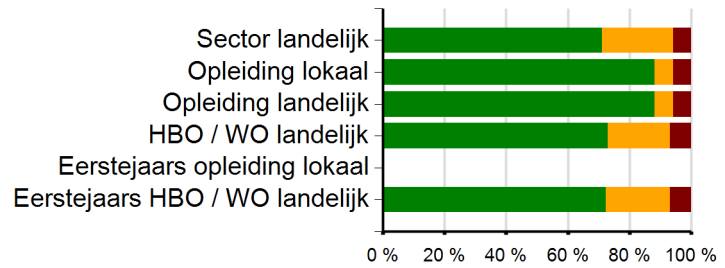
Probleemoplossend vermogen



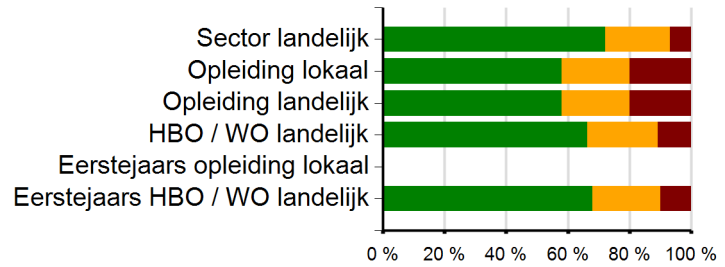
Algemene vaardigheden

		Eerstejaars HBO / WO landelijk	Eerstejaars opleiding lokaal	HBO / WO landelijk	Opleiding landelijk	Opleiding lokaal	Sector landelijk
Argumenteren/redeneren	Zeer tevreden	20%		20%	56%	56%	20%
	Tevreden	53%		53%	33%	33%	51%
	Neutraal	21%		20%	6%	6%	23%
	Ontevreden	6%		6%	0%	0%	5%
	Zeer ontevreden	1%		1%	6%	6%	1%
	<i>N</i>	19582		78978	36	36	7281
	Score	3.9		3.9	4.3	4.3	3.8
Het samenwerken met anderen	Zeer tevreden	21%		20%	8%	8%	20%
	Tevreden	47%		47%	50%	50%	52%
	Neutraal	22%		23%	22%	22%	21%
	Ontevreden	8%		9%	14%	14%	6%
	Zeer ontevreden	2%		2%	6%	6%	1%
	<i>N</i>	19872		79613	36	36	7359
	Score	3.8		3.7	3.4	3.4	3.8

Argumenteren/redeneren



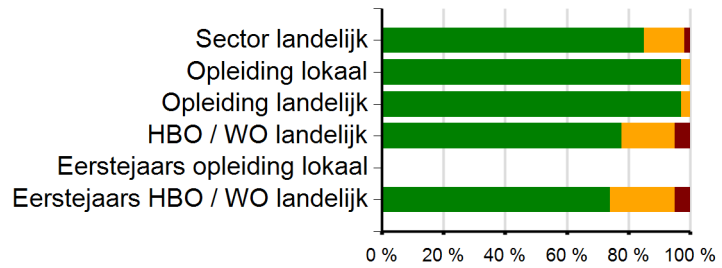
Het samenwerken met anderen



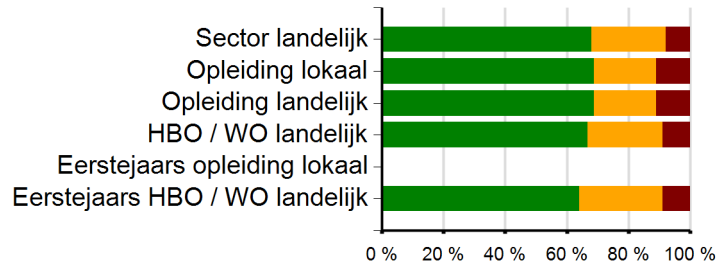
Wetenschappelijke vaardigheden

		Eerstejaars HBO / WO landelijk	Eerstejaars opleiding lokaal	HBO / WO landelijk	Opleiding landelijk	Opleiding lokaal	Sector landelijk
Analytisch denken	Zeer tevreden	19%		23%	81%	81%	33%
	Tevreden	55%		54%	17%	17%	52%
	Neutraal	21%		17%	3%	3%	13%
	Ontevreden	4%		4%	0%	0%	2%
	Zeer ontevreden	1%		1%	0%	0%	0%
	<i>N</i>	19556		78939	36	36	7301
	Score	3.9		4	4.8	4.8	4.1
Het kritisch beoordelen van wetenschappelijk werk	Zeer tevreden	18%		20%	14%	14%	22%
	Tevreden	46%		46%	54%	54%	46%
	Neutraal	27%		24%	20%	20%	24%
	Ontevreden	8%		8%	11%	11%	7%
	Zeer ontevreden	1%		1%	0%	0%	1%
	<i>N</i>	19149		78250	35	35	7204
	Score	3.7		3.8	3.7	3.7	3.8
Het ontwikkelen van wetenschappelijke theorieën	Zeer tevreden	9%		10%	36%	36%	13%
	Tevreden	37%		36%	33%	33%	42%
	Neutraal	37%		35%	21%	21%	32%
	Ontevreden	15%		16%	9%	9%	11%
	Zeer ontevreden	2%		2%	0%	0%	2%
	<i>N</i>	18206		76562	33	33	7080
	Score	3.4		3.4	4	4	3.5
Het schrijven van wetenschappelijke artikelen	Zeer tevreden	17%		16%	9%	9%	17%
	Tevreden	42%		41%	41%	41%	43%
	Neutraal	26%		26%	37%	37%	27%
	Ontevreden	12%		14%	9%	9%	11%
	Zeer ontevreden	2%		3%	3%	3%	2%
	<i>N</i>	18242		76616	32	32	7056
	Score	3.6		3.5	3.4	3.4	3.6
Methoden en technieken van onderzoek	Zeer tevreden	16%		16%	9%	9%	19%
	Tevreden	47%		45%	25%	25%	50%
	Neutraal	27%		26%	53%	53%	23%
	Ontevreden	9%		11%	9%	9%	7%
	Zeer ontevreden	1%		2%	3%	3%	1%
	<i>N</i>	18757		77433	32	32	7173
	Score	3.7		3.6	3.3	3.3	3.8

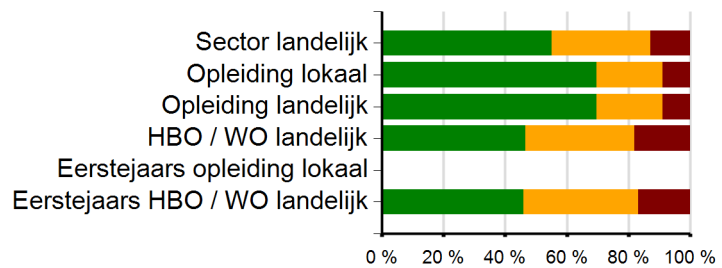
Analytisch denken



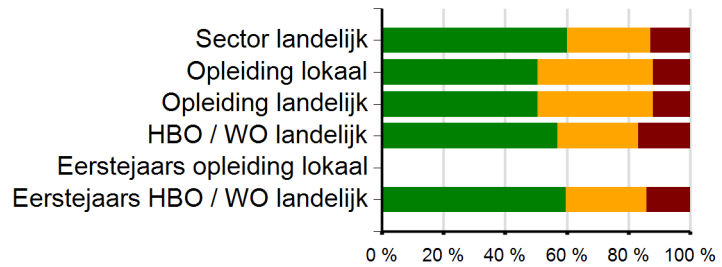
Het kritisch beoordelen van wetenschappelijk werk



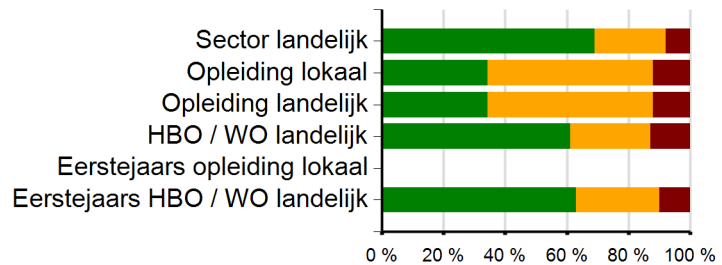
Het ontwikkelen van wetenschappelijke theorieën



Het schrijven van wetenschappelijke artikelen



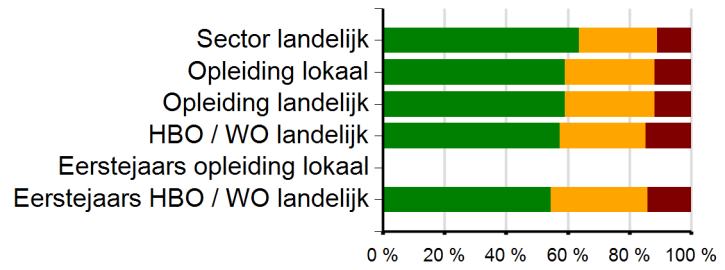
Methoden en technieken van onderzoek



Wetenschappelijke vaardigheden

		Eerstejaars HBO / WO landelijk	Eerstejaars opleiding lokaal	HBO / WO landelijk	Opleiding landelijk	Opleiding lokaal	Sector landelijk
	Zeer tevreden	13%		16%	12%	12%	19%
	Tevreden	41%		42%	47%	47%	44%
	Neutraal	31%		28%	29%	29%	25%
	Ontevreden	12%		12%	9%	9%	9%
	Zeer ontevreden	2%		3%	3%	3%	2%
	<i>N</i>	18072		76431	34	34	7049
	Score	3.5		3.6	3.6	3.6	3.7
Het doen van zelfstandig onderzoek							

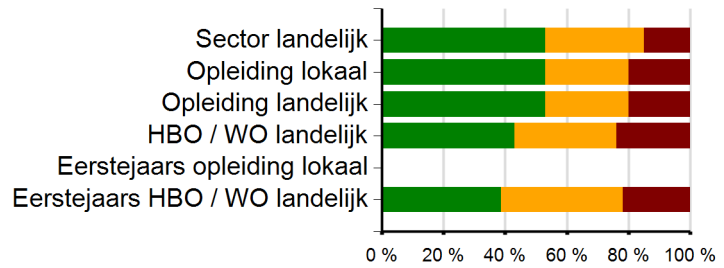
Het doen van zelfstandig onderzoek



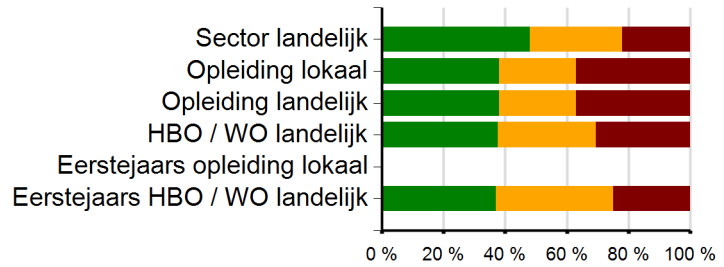
Vorbereiding beroepsloopbaan

		Eerstejaars HBO / WO landelijk	Eerstejaars opleiding lokaal	HBO / WO landelijk	Opleiding landelijk	Opleiding lokaal	Sector landelijk
De aansluiting van de stages bij het overige onderwijs	Zeer tevreden	8%		10%	13%	13%	13%
	Tevreden	31%		33%	40%	40%	40%
	Neutraal	40%		33%	27%	27%	32%
	Ontevreden	16%		16%	7%	7%	11%
	Zeer ontevreden	6%		8%	13%	13%	4%
	<i>N</i>	6555		40559	15	15	3551
	Score	3.2		3.2	3.3	3.3	3.5
De kwaliteit van de stagebegeleiding vanuit je opleiding	Zeer tevreden	8%		9%	13%	13%	13%
	Tevreden	29%		29%	25%	25%	35%
	Neutraal	38%		32%	25%	25%	30%
	Ontevreden	18%		20%	31%	31%	15%
	Zeer ontevreden	7%		11%	6%	6%	7%
	<i>N</i>	6726		41463	16	16	3621
	Score	3.1		3.1	3.1	3.1	3.3
De praktijkgerichtheid van je opleiding	Zeer tevreden	10%		10%	14%	14%	13%
	Tevreden	30%		27%	14%	14%	37%
	Neutraal	32%		29%	28%	28%	29%
	Ontevreden	22%		25%	24%	24%	17%
	Zeer ontevreden	6%		8%	21%	21%	4%
	<i>N</i>	18021		75916	29	29	6920
	Score	3.2		3.1	2.8	2.8	3.4
Het contact met de beroepspraktijk	Zeer tevreden	8%		9%	12%	12%	9%
	Tevreden	24%		23%	15%	15%	26%
	Neutraal	33%		29%	23%	23%	33%
	Ontevreden	28%		28%	27%	27%	24%
	Zeer ontevreden	8%		11%	23%	23%	8%
	<i>N</i>	16000		72603	26	26	6473
	Score	2.9		2.9	2.7	2.7	3
Het opdoen van vaardigheden voor de beroepspraktijk	Zeer tevreden	9%		9%	6%	6%	9%
	Tevreden	33%		31%	16%	16%	37%
	Neutraal	34%		31%	41%	41%	33%
	Ontevreden	20%		23%	22%	22%	17%
	Zeer ontevreden	4%		7%	16%	16%	4%
	<i>N</i>	17195		74675	32	32	6754
	Score	3.2		3.1	2.7	2.7	3.3

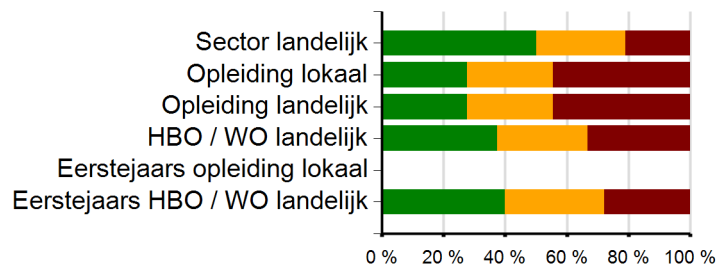
De aansluiting van de stages bij het overige onderwijs



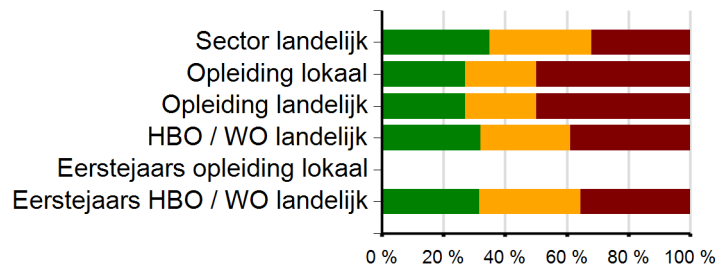
De kwaliteit van de stagebegeleiding vanuit je opleiding



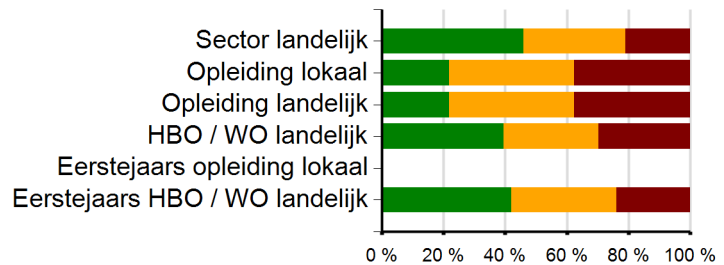
De praktijkgerichtheid van je opleiding



Het contact met de beroepspraktijk



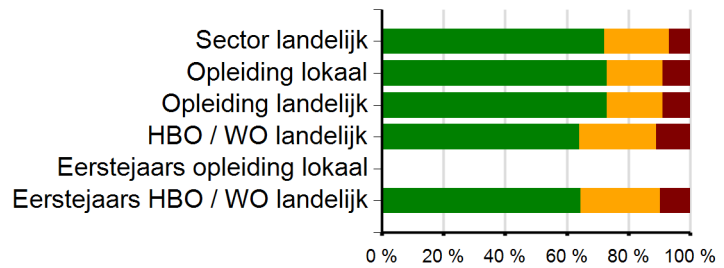
Het opdoen van vaardigheden voor de beroepspraktijk



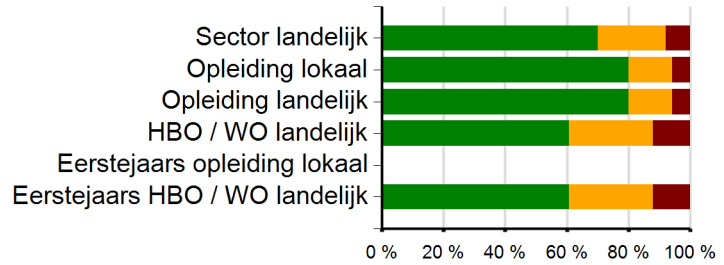
Docenten

		Eerstejaars HBO / WO landelijk	Eerstejaars opleiding lokaal	HBO / WO landelijk	Opleiding landelijk	Opleiding lokaal	Sector landelijk
De bereikbaarheid van docenten buiten contacturen	Zeer tevreden	19%		19%	35%	35%	26%
	Tevreden	46%		45%	38%	38%	46%
	Neutraal	26%		25%	18%	18%	21%
	Ontevreden	8%		9%	3%	3%	6%
	Zeer ontevreden	2%		2%	6%	6%	1%
	<i>N</i>	18096		74798	34	34	6973
	Score	3.7		3.7	3.9	3.9	3.9
De betrokkenheid van de docenten bij de studenten	Zeer tevreden	16%		17%	29%	29%	22%
	Tevreden	44%		43%	51%	51%	48%
	Neutraal	27%		27%	14%	14%	22%
	Ontevreden	10%		10%	6%	6%	7%
	Zeer ontevreden	2%		2%	0%	0%	1%
	<i>N</i>	19075		77318	35	35	7154
	Score	3.6		3.6	4	4	3.8
De didactische kwaliteit van docenten	Zeer tevreden	13%		11%	17%	17%	9%
	Tevreden	54%		53%	51%	51%	52%
	Neutraal	25%		27%	20%	20%	29%
	Ontevreden	7%		8%	9%	9%	8%
	Zeer ontevreden	1%		1%	3%	3%	2%
	<i>N</i>	19105		77397	35	35	7157
	Score	3.7		3.6	3.7	3.7	3.6
De inhoudelijke deskundigheid van docenten	Zeer tevreden	33%		33%	63%	63%	39%
	Tevreden	53%		54%	37%	37%	51%
	Neutraal	11%		10%	0%	0%	8%
	Ontevreden	2%		2%	0%	0%	2%
	Zeer ontevreden	0%		0%	0%	0%	0%
	<i>N</i>	19189		77572	35	35	7170
	Score	4.2		4.2	4.6	4.6	4.3
De kwaliteit van de begeleiding door docenten	Zeer tevreden	13%		13%	21%	21%	15%
	Tevreden	50%		50%	56%	56%	54%
	Neutraal	28%		28%	18%	18%	24%
	Ontevreden	8%		8%	3%	3%	6%
	Zeer ontevreden	1%		2%	3%	3%	1%
	<i>N</i>	19010		77037	34	34	7137
	Score	3.7		3.6	3.9	3.9	3.8

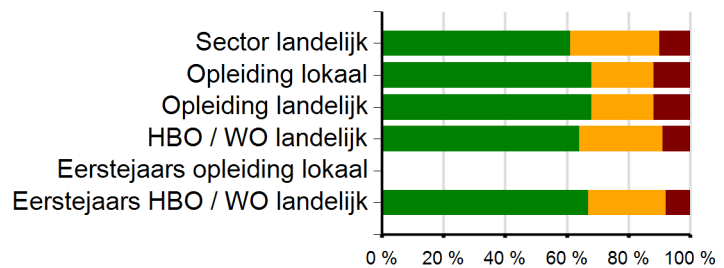
De bereikbaarheid van docenten
buiten contacturen



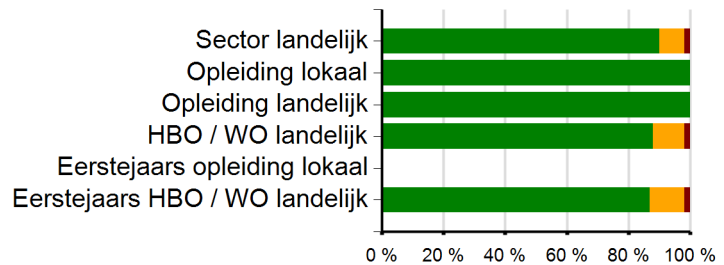
De betrokkenheid van de docenten
bij de studenten



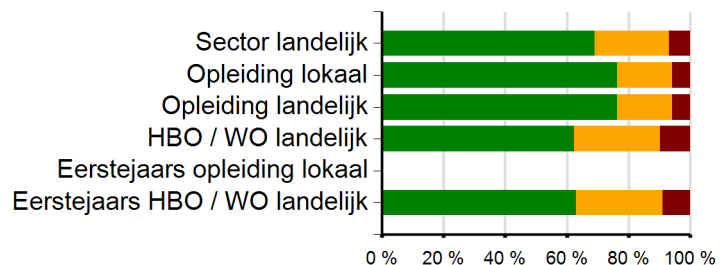
De didactische kwaliteit van
docenten



De inhoudelijke deskundigheid van
docenten



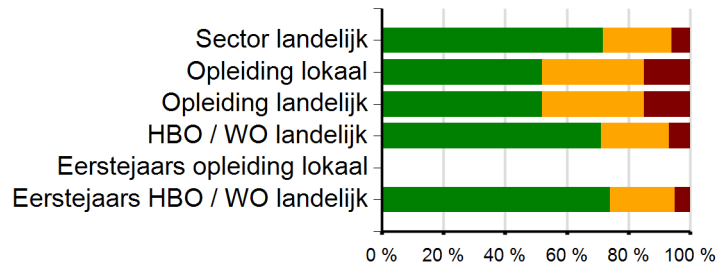
De kwaliteit van de begeleiding door
docenten



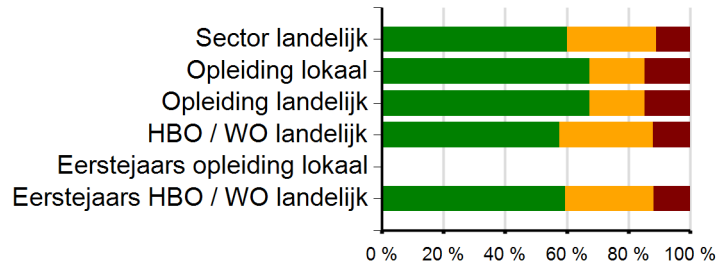
Docenten

		Eerstejaars HBO / WO landelijk	Eerstejaars opleiding lokaal	HBO / WO landelijk	Opleiding landelijk	Opleiding lokaal	Sector landelijk
De kennis van de docenten over de beroepspraktijk	Zeer tevreden	24%		23%	26%	26%	24%
	Tevreden	50%		48%	26%	26%	47%
	Neutraal	21%		22%	33%	33%	22%
	Ontevreden	4%		6%	15%	15%	5%
	Zeer ontevreden	1%		1%	0%	0%	1%
	<i>N</i>	18372		75553	27	27	6880
	Score	3.9		3.9	3.6	3.6	3.9
De kwaliteit van feedback van docenten	Zeer tevreden	12%		11%	15%	15%	12%
	Tevreden	48%		46%	53%	53%	48%
	Neutraal	29%		30%	18%	18%	29%
	Ontevreden	10%		10%	12%	12%	9%
	Zeer ontevreden	2%		2%	3%	3%	2%
	<i>N</i>	18961		76975	34	34	7119
	Score	3.6		3.5	3.6	3.6	3.6
De mate waarin docenten inspirerend zijn	Zeer tevreden	15%		14%	23%	23%	17%
	Tevreden	43%		44%	49%	49%	45%
	Neutraal	30%		30%	29%	29%	29%
	Ontevreden	10%		10%	0%	0%	8%
	Zeer ontevreden	2%		2%	0%	0%	2%
	<i>N</i>	19133		77448	35	35	7160
	Score	3.6		3.6	3.9	3.9	3.7

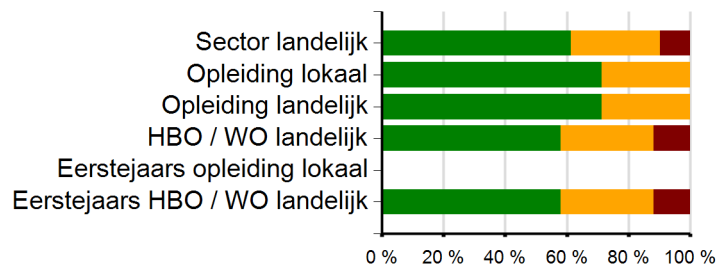
De kennis van de docenten over de beroepspraktijk



De kwaliteit van feedback van docenten



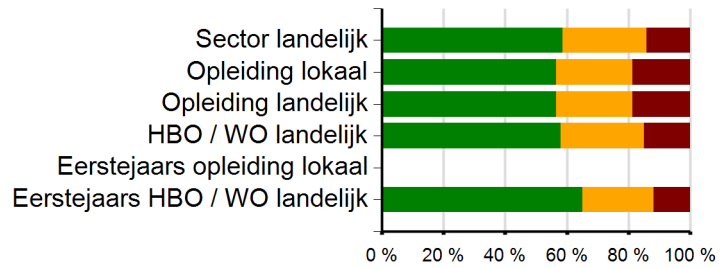
De mate waarin docenten inspirerend zijn



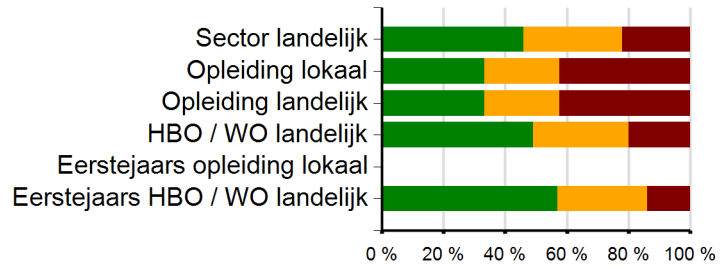
Informatievoorziening

		Eerstejaars HBO / WO landelijk	Eerstejaars opleiding lokaal	HBO / WO landelijk	Opleiding landelijk	Opleiding lokaal	Sector landelijk
De informatie over jouw studievoortgang	Zeer tevreden	18%		14%	16%	16%	14%
	Tevreden	47%		44%	41%	41%	44%
	Neutraal	23%		27%	25%	25%	27%
	Ontevreden	10%		12%	19%	19%	11%
	Zeer ontevreden	2%		3%	0%	0%	3%
	<i>N</i>	19013		76762	32	32	7075
	Score	3.7		3.5	3.5	3.5	3.6
De informatie over regels en procedures	Zeer tevreden	13%		10%	3%	3%	8%
	Tevreden	44%		39%	30%	30%	38%
	Neutraal	29%		31%	24%	24%	32%
	Ontevreden	11%		15%	33%	33%	16%
	Zeer ontevreden	3%		5%	9%	9%	6%
	<i>N</i>	19068		77065	33	33	7111
	Score	3.5		3.3	2.8	2.8	3.3
De voorlichting over je opleiding	Zeer tevreden	13%		11%	9%	9%	11%
	Tevreden	50%		47%	31%	31%	46%
	Neutraal	26%		29%	31%	31%	28%
	Ontevreden	9%		10%	25%	25%	11%
	Zeer ontevreden	2%		3%	3%	3%	3%
	<i>N</i>	18745		75828	32	32	6967
	Score	3.6		3.5	3.2	3.2	3.5

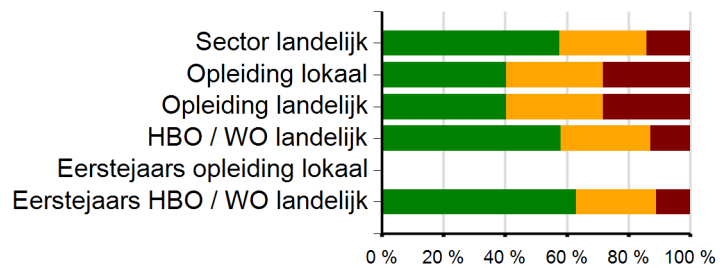
De informatie over jouw
studievoortgang



De informatie over regels en
procedures



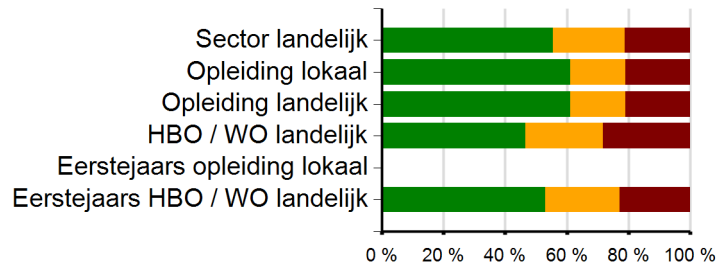
De voorlichting over je opleiding



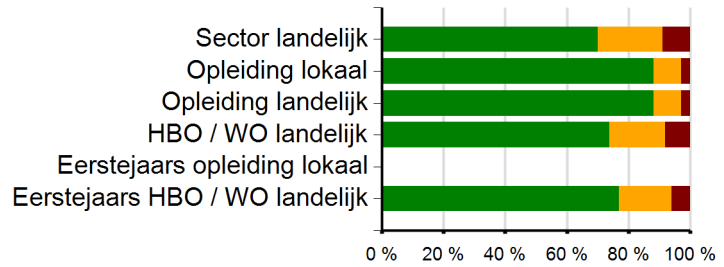
Studiefaciliteiten

		Erstejaars HBO / WO landelijk	Erstejaars opleiding lokaal	HBO / WO landelijk	Opleiding landelijk	Opleiding lokaal	Sector landelijk
De beschikbaarheid van werkplekken	Zeer tevreden	16%		12%	29%	29%	17%
	Tevreden	37%		34%	32%	32%	38%
	Neutraal	24%		25%	18%	18%	23%
	Ontevreden	17%		21%	15%	15%	16%
	Zeer ontevreden	6%		7%	6%	6%	5%
	<i>N</i>	18753		76182	34	34	7051
	Score	3.4		3.2	3.6	3.6	3.5
De bibliotheek/mediatheek	Zeer tevreden	27%		23%	30%	30%	22%
	Tevreden	49%		50%	58%	58%	48%
	Neutraal	17%		18%	9%	9%	21%
	Ontevreden	5%		6%	3%	3%	7%
	Zeer ontevreden	1%		2%	0%	0%	2%
	<i>N</i>	18406		75046	33	33	6689
	Score	4		3.9	4.2	4.2	3.8
De geschiktheid van de onderwijsruimten	Zeer tevreden	23%		19%	24%	24%	19%
	Tevreden	52%		52%	44%	44%	51%
	Neutraal	17%		19%	15%	15%	20%
	Ontevreden	7%		8%	15%	15%	8%
	Zeer ontevreden	1%		2%	3%	3%	2%
	<i>N</i>	18887		76619	34	34	7083
	Score	3.9		3.8	3.7	3.7	3.8
De geschiktheid van werkplekken	Zeer tevreden	24%		19%	29%	29%	21%
	Tevreden	50%		49%	41%	41%	48%
	Neutraal	17%		20%	18%	18%	20%
	Ontevreden	8%		10%	6%	6%	9%
	Zeer ontevreden	2%		3%	6%	6%	3%
	<i>N</i>	18729		76076	34	34	7051
	Score	3.9		3.7	3.8	3.8	3.8
Het opleidingsmateriaal	Zeer tevreden	15%		13%	27%	27%	13%
	Tevreden	60%		59%	58%	58%	61%
	Neutraal	22%		24%	15%	15%	22%
	Ontevreden	3%		4%	0%	0%	3%
	Zeer ontevreden	1%		1%	0%	0%	1%
	<i>N</i>	18861		76459	33	33	7056
	Score	3.8		3.8	4.1	4.1	3.8

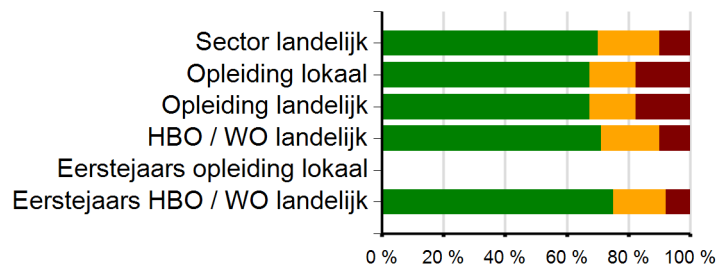
De beschikbaarheid van werkplekken



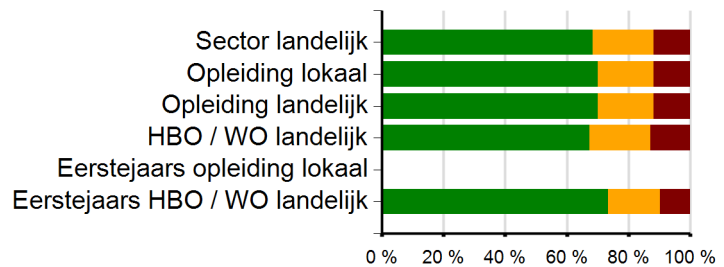
De bibliotheek/mediatheek



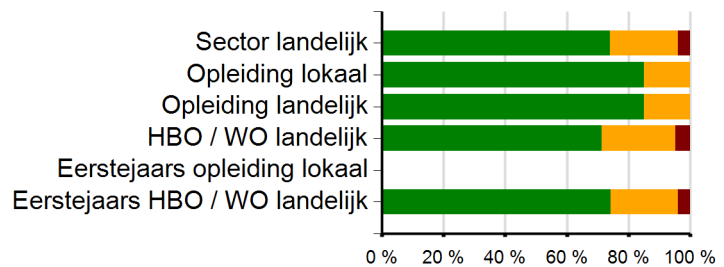
De geschiktheid van de onderwijsruimten



De geschiktheid van werkplekken



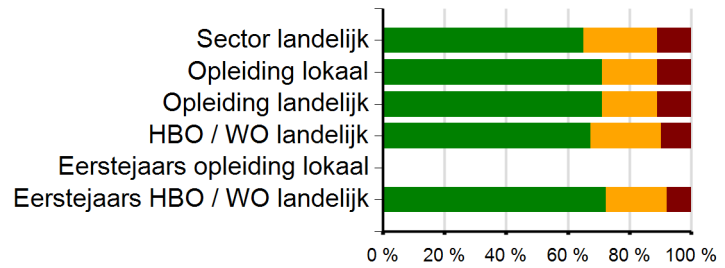
Het opleidingsmateriaal



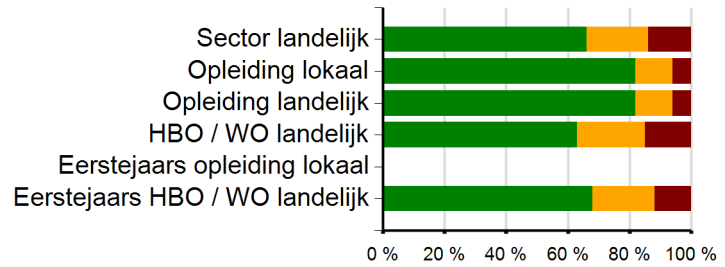
Studiefaciliteiten

		Erstejaars HBO / WO landelijk	Erstejaars opleiding lokaal	HBO / WO landelijk	Opleiding landelijk	Opleiding lokaal	Sector landelijk
De digitale leeromgeving	Zeer tevreden	23%		18%	7%	7%	17%
	Tevreden	50%		50%	64%	64%	48%
	Neutraal	20%		23%	18%	18%	24%
	Ontevreden	6%		8%	11%	11%	8%
	Zeer ontevreden	2%		2%	0%	0%	3%
	<i>N</i>	18655		75326	28	28	6847
	Score	3.9		3.7	3.7	3.7	3.7
De ICT-faciliteiten	Zeer tevreden	22%		18%	25%	25%	21%
	Tevreden	46%		45%	56%	56%	45%
	Neutraal	20%		22%	12%	12%	20%
	Ontevreden	9%		11%	6%	6%	10%
	Zeer ontevreden	3%		4%	0%	0%	4%
	<i>N</i>	18600		75815	32	32	6985
	Score	3.7		3.6	4	4	3.7

De digitale leeromgeving



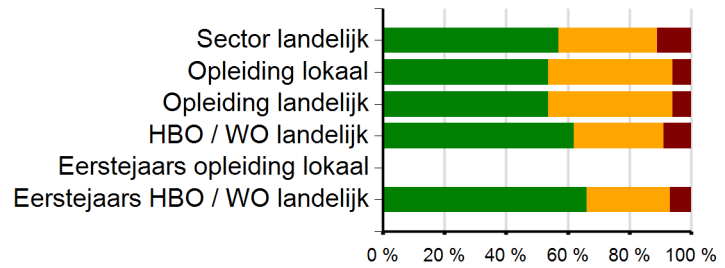
De ICT-faciliteiten



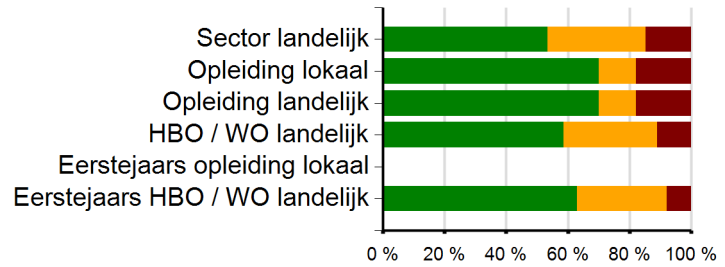
Informatiepunt

		Eerstejaars HBO / WO landelijk	Eerstejaars opleiding lokaal	HBO / WO landelijk	Opleiding landelijk	Opleiding lokaal	Sector landelijk
De informatiebalie	Zeer tevreden	15%		13%	10%	10%	12%
	Tevreden	51%		49%	43%	43%	45%
	Neutraal	27%		29%	40%	40%	32%
	Ontevreden	6%		7%	3%	3%	8%
	Zeer ontevreden	1%		2%	3%	3%	3%
	<i>N</i>	17291		71473	30	30	6201
	Score	3.7		3.6	3.5	3.5	3.6
De studentenadministratie	Zeer tevreden	13%		11%	9%	9%	11%
	Tevreden	50%		47%	61%	61%	43%
	Neutraal	29%		30%	12%	12%	32%
	Ontevreden	6%		8%	15%	15%	10%
	Zeer ontevreden	2%		3%	3%	3%	5%
	<i>N</i>	17428		72866	33	33	6614
	Score	3.7		3.6	3.6	3.6	3.5

De informatiebalie



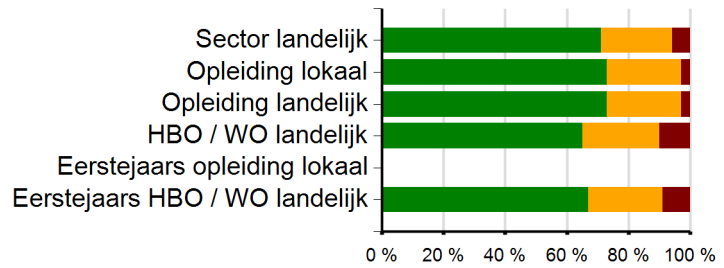
De studentenadministratie



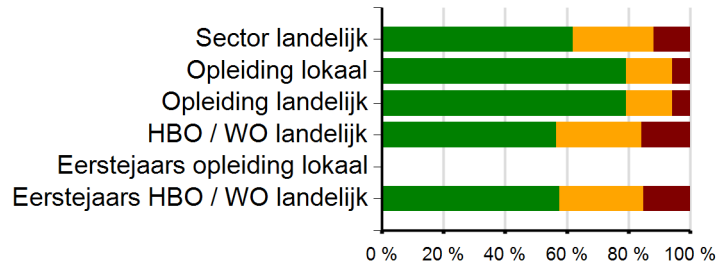
Toetsing en Beoordeling

		Eerstejaars HBO / WO landelijk	Eerstejaars opleiding lokaal	HBO / WO landelijk	Opleiding landelijk	Opleiding lokaal	Sector landelijk
De aansluiting van toetsing en beoordeling bij de inhoud van de opleiding	Zeer tevreden	13%		11%	26%	26%	13%
	Tevreden	54%		54%	47%	47%	58%
	Neutraal	24%		25%	24%	24%	23%
	Ontevreden	7%		8%	3%	3%	5%
	Zeer ontevreden	2%		2%	0%	0%	1%
	<i>N</i>	18825		76388	34	34	7065
	Score	3.7		3.6	4	4	3.8
De duidelijkheid van criteria waarop beoordeeld wordt	Zeer tevreden	11%		10%	24%	24%	12%
	Tevreden	46%		47%	56%	56%	50%
	Neutraal	27%		28%	15%	15%	26%
	Ontevreden	13%		13%	3%	3%	10%
	Zeer ontevreden	2%		3%	3%	3%	2%
	<i>N</i>	18842		76504	34	34	7076
	Score	3.5		3.5	3.9	3.9	3.6
Het tijdig bekend maken van resultaten en beoordelingen	Zeer tevreden	11%		9%	15%	15%	8%
	Tevreden	33%		34%	50%	50%	33%
	Neutraal	30%		29%	26%	26%	31%
	Ontevreden	19%		19%	9%	9%	20%
	Zeer ontevreden	7%		8%	0%	0%	7%
	<i>N</i>	18839		76375	34	34	7067
	Score	3.2		3.2	3.7	3.7	3.1

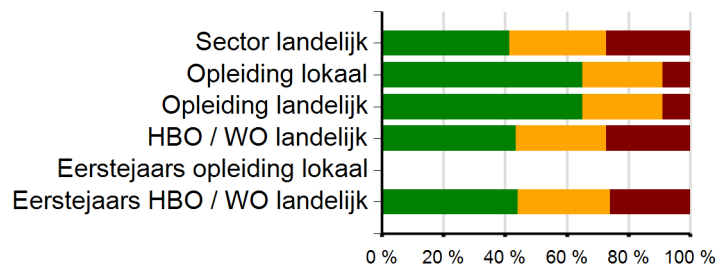
De aansluiting van toetsing en
beoordeling bij de inhoud van de
opleiding



De duidelijkheid van criteria waarop
beoordeeld wordt



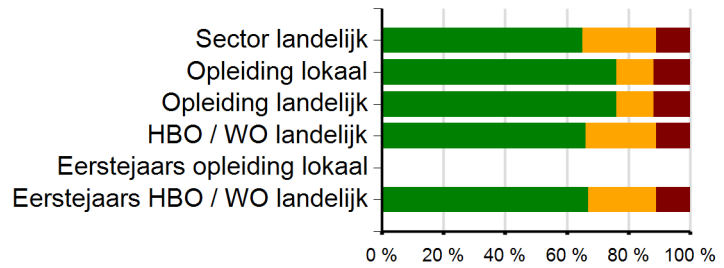
Het tijdig bekend maken van
resultaten en beoordelingen



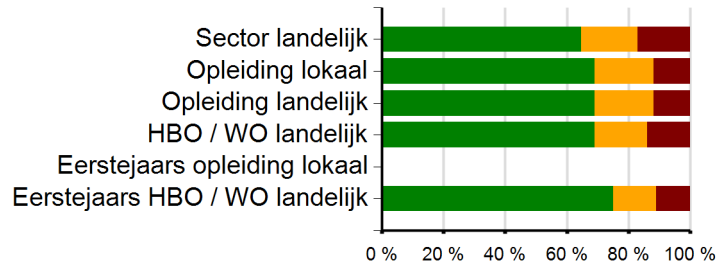
Studierooster

		Eerstejaars HBO / WO landelijk	Eerstejaars opleiding lokaal	HBO / WO landelijk	Opleiding landelijk	Opleiding lokaal	Sector landelijk
De geschiktheid van het studierooster	Zeer tevreden	20%		17%	24%	24%	16%
	Tevreden	47%		49%	52%	52%	49%
	Neutraal	22%		23%	12%	12%	24%
	Ontevreden	8%		8%	12%	12%	8%
	Zeer ontevreden	3%		3%	0%	0%	3%
	<i>N</i>	18819		76030	33	33	7004
	Score	3.7		3.7	3.9	3.9	3.7
Het tijdig bekendmaken van de roosters	Zeer tevreden	34%		26%	28%	28%	25%
	Tevreden	41%		43%	41%	41%	39%
	Neutraal	14%		17%	19%	19%	18%
	Ontevreden	8%		10%	6%	6%	12%
	Zeer ontevreden	3%		4%	6%	6%	5%
	<i>N</i>	18824		76135	32	32	7018
	Score	3.9		3.8	3.8	3.8	3.7
Het tijdig bekendmaken van wijzigingen in de roosters	Zeer tevreden	20%		17%	26%	26%	15%
	Tevreden	43%		44%	45%	45%	43%
	Neutraal	23%		24%	16%	16%	25%
	Ontevreden	11%		11%	13%	13%	12%
	Zeer ontevreden	3%		4%	0%	0%	4%
	<i>N</i>	18242		74536	31	31	6871
	Score	3.6		3.6	3.8	3.8	3.5

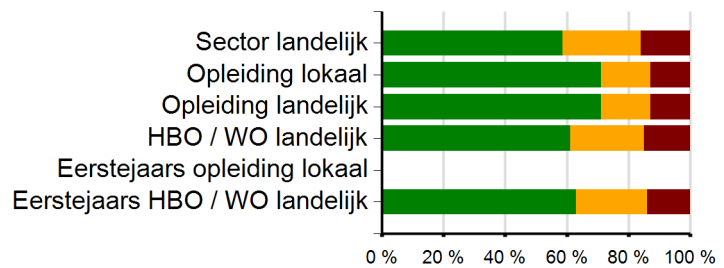
De geschiktheid van het
studierooster



Het tijdig bekendmaken van de
roosters



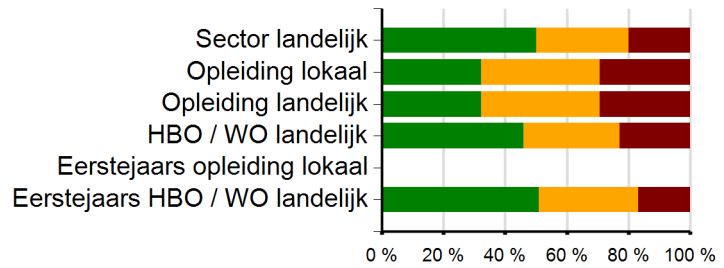
Het tijdig bekendmaken van
wijzigingen in de roosters



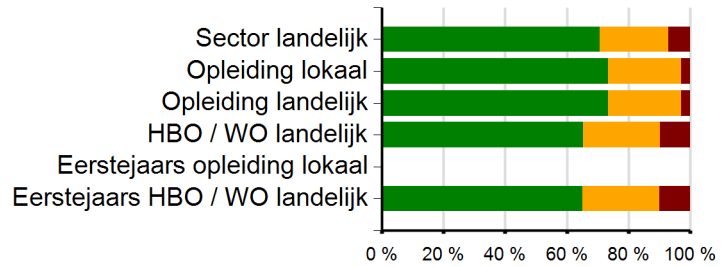
Studielast

		Eerstejaars HBO / WO landelijk	Eerstejaars opleiding lokaal	HBO / WO landelijk	Opleiding landelijk	Opleiding lokaal	Sector landelijk
De aansluiting tussen ECTS en de daadwerkelijke studielast	Zeer tevreden	9%		7%	6%	6%	8%
	Tevreden	42%		39%	26%	26%	42%
	Neutraal	32%		31%	38%	38%	30%
	Ontevreden	13%		17%	29%	29%	15%
	Zeer ontevreden	4%		6%	0%	0%	5%
	<i>N</i>	18249		75259	34	34	6997
	Score	3.4		3.3	3.1	3.1	3.3
De haalbaarheid van deadlines	Zeer tevreden	13%		12%	15%	15%	13%
	Tevreden	52%		54%	59%	59%	57%
	Neutraal	25%		25%	24%	24%	22%
	Ontevreden	8%		8%	3%	3%	6%
	Zeer ontevreden	2%		2%	0%	0%	1%
	<i>N</i>	18703		76067	34	34	7040
	Score	3.7		3.7	3.9	3.9	3.7
De spreiding van de studielast over het studiejaar	Zeer tevreden	14%		12%	18%	18%	13%
	Tevreden	49%		49%	53%	53%	51%
	Neutraal	24%		24%	21%	21%	23%
	Ontevreden	11%		12%	3%	3%	10%
	Zeer ontevreden	2%		3%	6%	6%	3%
	<i>N</i>	18671		76095	34	34	7032
	Score	3.6		3.5	3.7	3.7	3.6

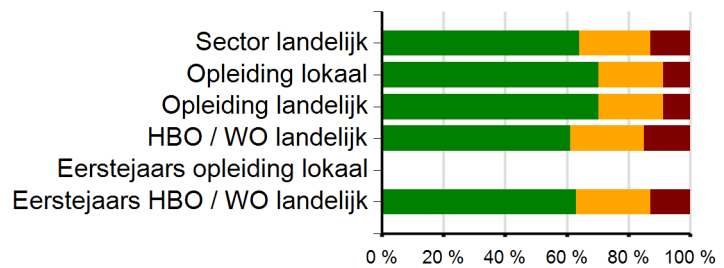
De aansluiting tussen ECTS en de
daadwerkelijke studielast



De haalbaarheid van deadlines



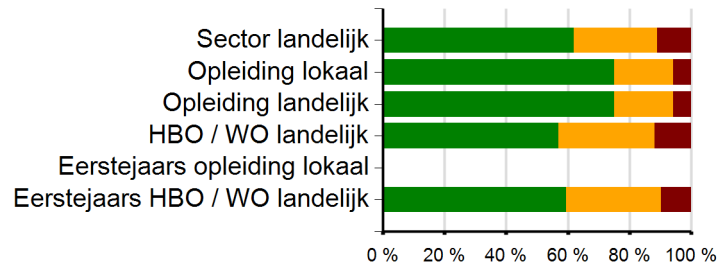
De spreiding van de studielast over
het studiejaar



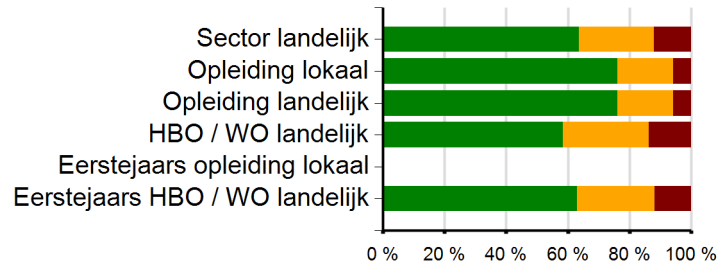
Studiebegeleiding

		Eerstejaars HBO / WO landelijk	Eerstejaars opleiding lokaal	HBO / WO landelijk	Opleiding landelijk	Opleiding lokaal	Sector landelijk
De kwaliteit van begeleiding	Zeer tevreden	14%		13%	23%	23%	14%
	Tevreden	46%		44%	52%	52%	48%
	Neutraal	31%		31%	19%	19%	27%
	Ontevreden	8%		9%	3%	3%	9%
	Zeer ontevreden	2%		3%	3%	3%	2%
	<i>N</i>	13777		60466	31	31	5668
	Score	3.6		3.5	3.9	3.9	3.6
De mogelijkheid tot begeleiding	Zeer tevreden	17%		15%	24%	24%	16%
	Tevreden	46%		44%	52%	52%	47%
	Neutraal	25%		28%	18%	18%	24%
	Ontevreden	10%		11%	6%	6%	10%
	Zeer ontevreden	2%		3%	0%	0%	2%
	<i>N</i>	16752		68480	33	33	6318
	Score	3.7		3.6	3.9	3.9	3.7

De kwaliteit van begeleiding



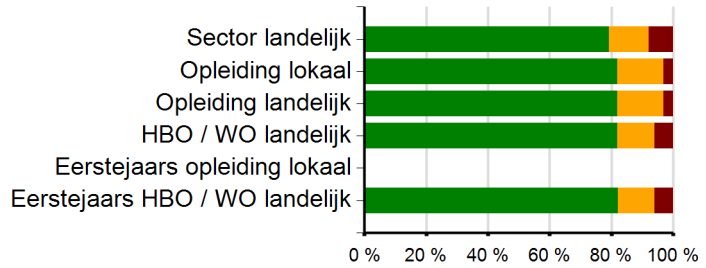
De mogelijkheid tot begeleiding



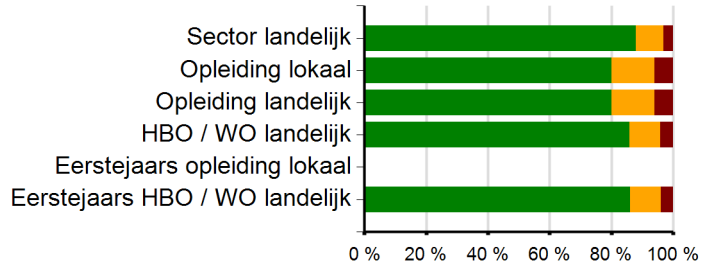
Studieomgeving

		Eerstejaars HBO / WO landelijk	Eerstejaars opleiding lokaal	HBO / WO landelijk	Opleiding landelijk	Opleiding lokaal	Sector landelijk
De bereikbaarheid van je instelling	Zeer tevreden	39%		36%	32%	32%	34%
	Tevreden	44%		46%	50%	50%	46%
	Neutraal	12%		12%	15%	15%	13%
	Ontevreden	5%		5%	3%	3%	6%
	Zeer ontevreden	1%		1%	0%	0%	2%
	<i>N</i>	18634		75708	34	34	6996
	Score	4.1		4.1	4.1	4.1	4
De horecavoorzieningen in je stadiestad	Zeer tevreden	48%		44%	21%	21%	49%
	Tevreden	39%		41%	59%	59%	39%
	Neutraal	10%		10%	14%	14%	9%
	Ontevreden	3%		3%	3%	3%	2%
	Zeer ontevreden	1%		1%	3%	3%	1%
	<i>N</i>	17892		72411	29	29	6654
	Score	4.3		4.2	3.9	3.9	4.3
De restauratieve voorzieningen op je instelling	Zeer tevreden	21%		16%	9%	9%	12%
	Tevreden	47%		43%	38%	38%	39%
	Neutraal	21%		23%	26%	26%	26%
	Ontevreden	8%		13%	18%	18%	15%
	Zeer ontevreden	3%		6%	9%	9%	8%
	<i>N</i>	17930		73646	34	34	6766
	Score	3.7		3.5	3.2	3.2	3.3
De sportvoorzieningen op je instelling	Zeer tevreden	29%		28%	26%	26%	24%
	Tevreden	41%		40%	35%	35%	39%
	Neutraal	20%		20%	22%	22%	21%
	Ontevreden	8%		9%	9%	9%	10%
	Zeer ontevreden	3%		4%	9%	9%	5%
	<i>N</i>	14960		61832	23	23	5478
	Score	3.8		3.8	3.6	3.6	3.7
Het cultureel aanbod van je stadiestad	Zeer tevreden	43%		41%	31%	31%	47%
	Tevreden	41%		41%	62%	62%	41%
	Neutraal	12%		13%	3%	3%	10%
	Ontevreden	3%		4%	0%	0%	2%
	Zeer ontevreden	1%		1%	3%	3%	0%
	<i>N</i>	17701		71864	29	29	6610
	Score	4.2		4.2	4.2	4.2	4.3

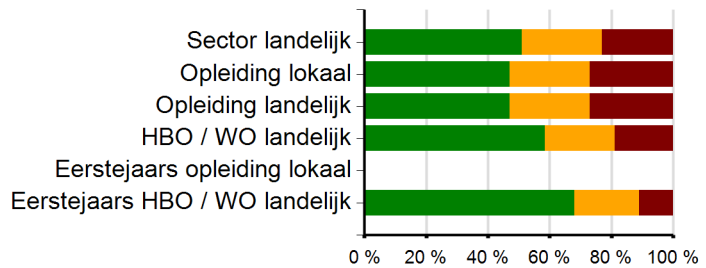
De bereikbaarheid van je instelling



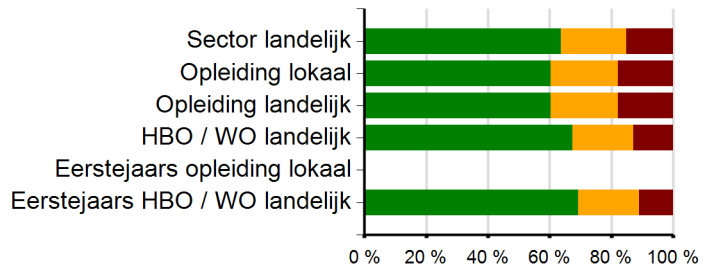
De horecavoorzieningen in je
stadiestad



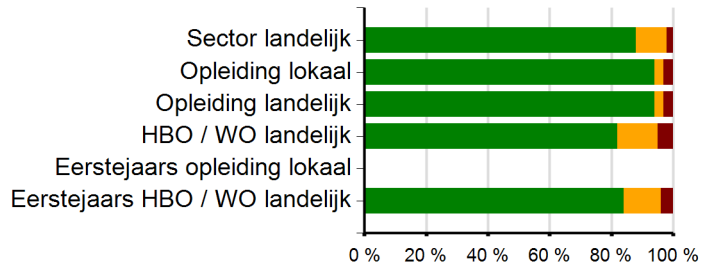
De restauratieve voorzieningen op je
instelling



De sportvoorzieningen op je
instelling



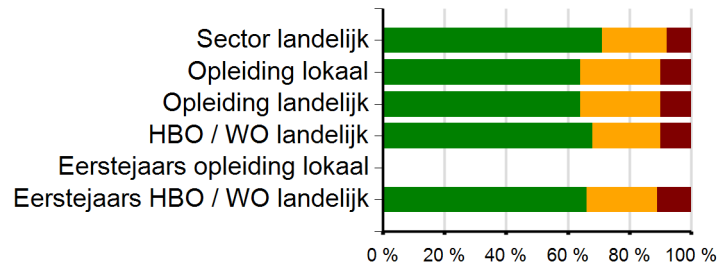
Het cultureel aanbod van je
stadiestad



Studieomgeving

		Eerstejaars HBO / WO landelijk	Eerstejaars opleiding lokaal	HBO / WO landelijk	Opleiding landelijk	Opleiding lokaal	Sector landelijk
De hoeveelheid groen in je stadiestad	Zeer tevreden	25%		26%	29%	29%	27%
	Tevreden	41%		42%	35%	35%	44%
	Neutraal	23%		22%	26%	26%	21%
	Ontevreden	9%		8%	10%	10%	7%
	Zeer ontevreden	2%		2%	0%	0%	1%
	<i>N</i>		18029		72871	31	31
Score		3.8		3.8	3.8	3.8	3.9

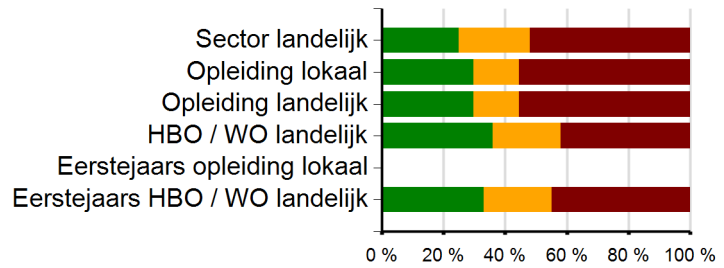
De hoeveelheid groen in je
stadiestad



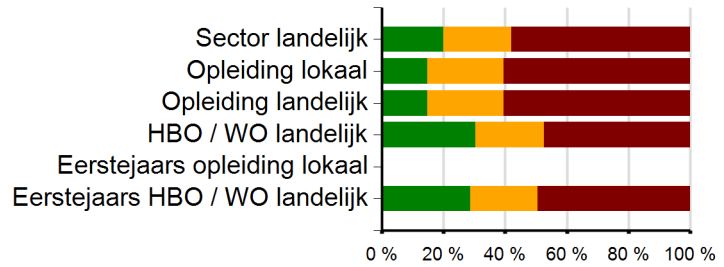
Huisvesting

		Eerstejaars HBO / WO landelijk	Eerstejaars opleiding lokaal	HBO / WO landelijk	Opleiding landelijk	Opleiding lokaal	Sector landelijk
De beschikbaarheid van woonruimte in je studiestad	Zeer tevreden	10%		11%	4%	4%	6%
	Tevreden	23%		25%	26%	26%	19%
	Neutraal	22%		22%	15%	15%	23%
	Ontevreden	26%		24%	26%	26%	29%
	Zeer ontevreden	19%		18%	30%	30%	23%
	<i>N</i>	16416		67270	27	27	6287
	Score	2.8		2.9	2.5	2.5	2.6
De betaalbaarheid van woonruimte in je studiestad	Zeer tevreden	9%		9%	4%	4%	5%
	Tevreden	20%		21%	11%	11%	15%
	Neutraal	22%		22%	25%	25%	22%
	Ontevreden	25%		24%	36%	36%	29%
	Zeer ontevreden	25%		23%	25%	25%	29%
	<i>N</i>	16419		67385	28	28	6312
	Score	2.6		2.7	2.3	2.3	2.4

De beschikbaarheid van woonruimte
in je studiestad



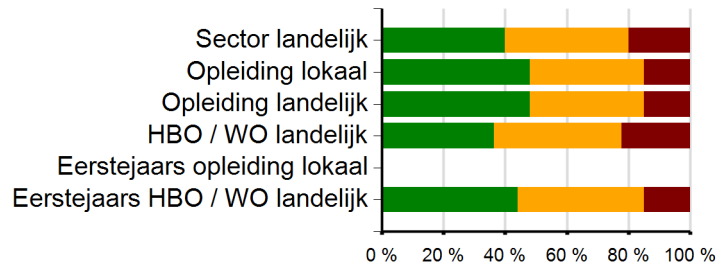
De betaalbaarheid van woonruimte
in je studiestad



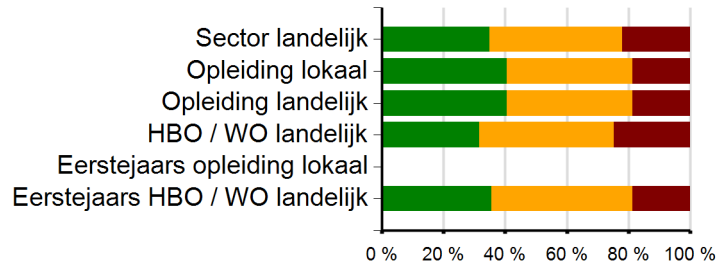
Betrokkenheid

		Erstejaars HBO / WO landelijk	Erstejaars opleiding lokaal	HBO / WO landelijk	Opleiding landelijk	Opleiding lokaal	Sector landelijk
De manier waarop je opleiding op klachten en problemen reageert	Zeer tevreden	8%		6%	7%	7%	8%
	Tevreden	36%		30%	41%	41%	32%
	Neutraal	41%		41%	37%	37%	40%
	Ontevreden	12%		16%	15%	15%	15%
	Zeer ontevreden	3%		6%	0%	0%	5%
	<i>N</i>	15047		64477	27	27	5992
	Score	3.3		3.1	3.4	3.4	3.2
De wijze waarop je opleiding gebruik maakt van de uitkomsten van onderwijsbeoordelingen	Zeer tevreden	6%		6%	11%	11%	7%
	Tevreden	30%		26%	30%	30%	28%
	Neutraal	46%		44%	41%	41%	43%
	Ontevreden	15%		19%	19%	19%	16%
	Zeer ontevreden	4%		6%	0%	0%	6%
	<i>N</i>	15144		65520	27	27	6057
	Score	3.2		3.1	3.3	3.3	3.1
Informatie over de uitkomsten van onderwijsbeoordelingen	Zeer tevreden	5%		5%	10%	10%	6%
	Tevreden	26%		22%	23%	23%	22%
	Neutraal	36%		33%	37%	37%	33%
	Ontevreden	25%		28%	20%	20%	27%
	Zeer ontevreden	9%		12%	10%	10%	12%
	<i>N</i>	16492		70211	30	30	6499
	Score	2.9		2.8	3	3	2.8
Onderwijsbeoordelingen die onder studenten plaatsvinden	Zeer tevreden	14%		13%	13%	13%	15%
	Tevreden	48%		46%	48%	48%	48%
	Neutraal	30%		31%	32%	32%	28%
	Ontevreden	7%		8%	6%	6%	8%
	Zeer ontevreden	1%		2%	0%	0%	2%
	<i>N</i>	17116		71682	31	31	6657
	Score	3.7		3.6	3.7	3.7	3.7

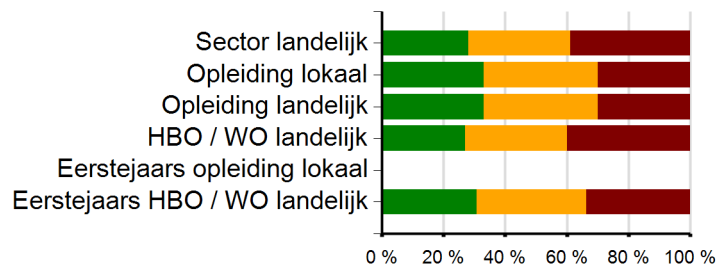
De manier waarop je opleiding op klachten en problemen reageert



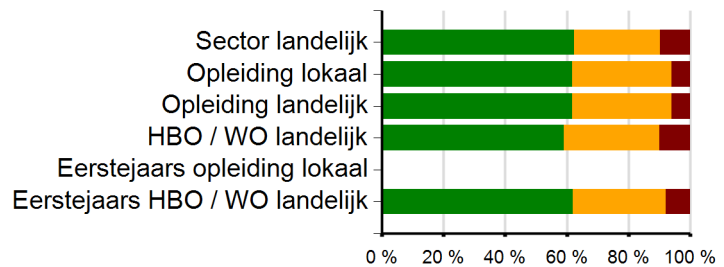
De wijze waarop je opleiding gebruik maakt van de uitkomsten van onderwijssevaluaties



Informatie over de uitkomsten van onderwijssevaluaties



Onderwijssevaluaties die onder studenten plaatsvinden

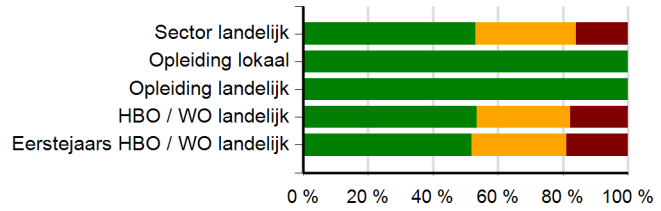


Vooropleiding

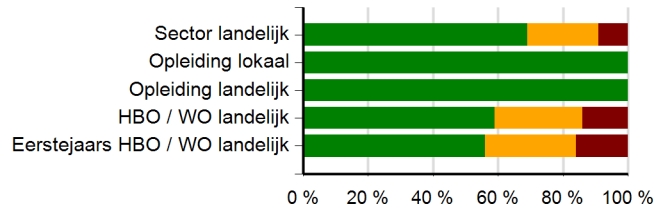
		Eerstejaars HBO / WO landelijk	HBO / WO landelijk	Opleiding landelijk	Opleiding lokaal	Sector landelijk	
De aansluiting van je opleiding bij je vooropleiding	HBO	Zeer tevreden	15%	13%	0%	0%	15%
		Tevreden	37%	41%	100%	100%	38%
		Neutraal	29%	29%	0%	0%	31%
		Ontevreden	15%	14%	0%	0%	13%
		Zeer ontevreden	4%	4%	0%	0%	3%
		<i>N</i>	1915	9861	1	1	574
		Score	3.4	3.4	4	4	3.5
	VWO	Zeer tevreden	13%	13%	50%	50%	19%
		Tevreden	43%	46%	50%	50%	50%
		Neutraal	28%	27%	0%	0%	22%
		Ontevreden	13%	12%	0%	0%	8%
		Zeer ontevreden	3%	2%	0%	0%	1%
		<i>N</i>	15627	49427	2	2	4782
	WO	Zeer tevreden	19%	23%	35%	35%	28%
		Tevreden	45%	48%	46%	46%	45%
		Neutraal	25%	20%	8%	8%	19%
		Ontevreden	9%	7%	12%	12%	6%
		Zeer ontevreden	2%	2%	0%	0%	2%
<i>N</i>		283	13006	26	26	1536	
Het niveau van je opleiding	HBO	Zeer tevreden	26%	22%	100%	100%	23%
		Tevreden	59%	61%	0%	0%	55%
		Neutraal	11%	13%	0%	0%	17%
		Ontevreden	3%	4%	0%	0%	4%
		Zeer ontevreden	0%	1%	0%	0%	0%
		<i>N</i>	2098	10452	1	1	596
	VWO	Zeer tevreden	20%	19%	0%	0%	22%
		Tevreden	59%	59%	100%	100%	60%
		Neutraal	16%	16%	0%	0%	13%
		Ontevreden	5%	5%	0%	0%	5%
		Zeer ontevreden	1%	1%	0%	0%	1%
		<i>N</i>	16119	50999	2	2	4849
	WO	Zeer tevreden	23%	22%	44%	44%	26%
		Tevreden	54%	53%	44%	44%	53%
		Neutraal	17%	16%	11%	11%	14%
		Ontevreden	5%	7%	0%	0%	6%
		Zeer ontevreden	2%	2%	0%	0%	1%
		<i>N</i>	324	13259	27	27	1545
	Score	3.9	3.9	4.3	4.3	4	

De aansluiting van je opleiding bij je vooropleiding

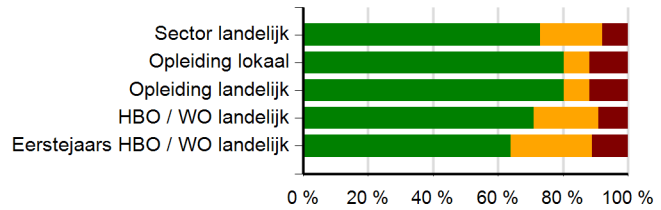
HBO



VWO

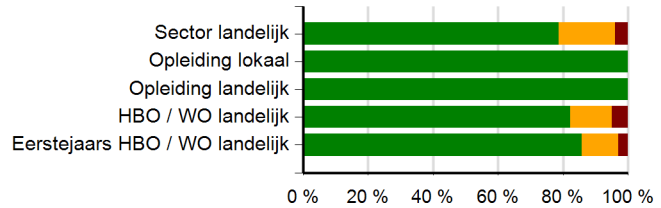


WO

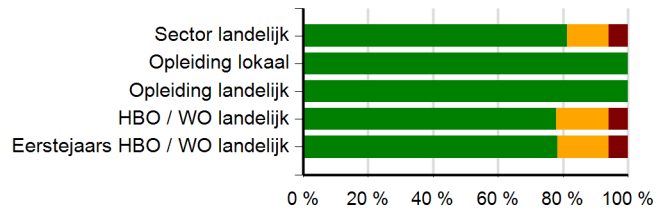


Het niveau van je opleiding

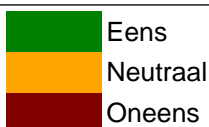
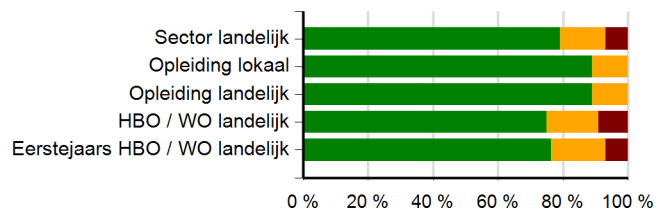
HBO



VWO



WO

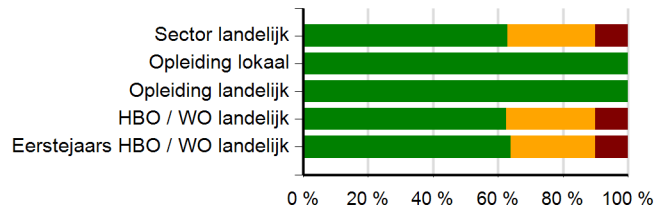


Vooropleiding

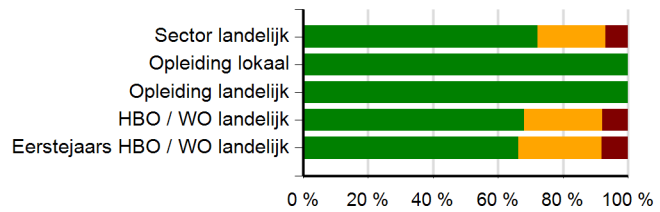
		Eerstejaars HBO / WO landelijk	HBO / WO landelijk	Opleiding landelijk	Opleiding lokaal	Sector landelijk	
De haalbaarheid van deadlines	HBO	Zeer tevreden	12%	10%	0%	0%	10%
		Tevreden	52%	52%	100%	100%	53%
		Neutraal	26%	27%	0%	0%	27%
		Ontevreden	8%	8%	0%	0%	8%
		Zeer ontevreden	2%	2%	0%	0%	2%
		<i>N</i>	1953	9841	1	1	557
		Score	3.6	3.6	4	4	3.6
	VWO	Zeer tevreden	12%	12%	0%	0%	13%
		Tevreden	53%	56%	100%	100%	60%
		Neutraal	25%	24%	0%	0%	21%
		Ontevreden	7%	7%	0%	0%	6%
		Zeer ontevreden	1%	1%	0%	0%	1%
		<i>N</i>	14892	47910	2	2	4577
		Score	3.7	3.7	4	4	3.8
	WO	Zeer tevreden	18%	13%	20%	20%	14%
		Tevreden	51%	52%	60%	60%	57%
		Neutraal	19%	24%	20%	20%	22%
		Ontevreden	8%	8%	0%	0%	6%
Zeer ontevreden		4%	2%	0%	0%	2%	
<i>N</i>		304	12726	25	25	1482	
Score		3.7	3.7	4	4	3.7	
De in jouw opleiding gehanteerde werkvormen	HBO	Zeer tevreden	15%	12%	0%	0%	12%
		Tevreden	53%	53%	100%	100%	53%
		Neutraal	24%	27%	0%	0%	28%
		Ontevreden	7%	7%	0%	0%	7%
		Zeer ontevreden	1%	1%	0%	0%	1%
		<i>N</i>	2091	10428	1	1	593
		Score	3.7	3.7	4	4	3.7
	VWO	Zeer tevreden	13%	12%	0%	0%	14%
		Tevreden	56%	54%	50%	50%	59%
		Neutraal	25%	26%	50%	50%	21%
		Ontevreden	5%	6%	0%	0%	5%
		Zeer ontevreden	1%	1%	0%	0%	1%
		<i>N</i>	16094	50910	2	2	4838
		Score	3.7	3.7	3.5	3.5	3.8
	WO	Zeer tevreden	15%	13%	19%	19%	14%
		Tevreden	50%	52%	52%	52%	56%
		Neutraal	26%	25%	26%	26%	24%
		Ontevreden	7%	7%	4%	4%	5%
Zeer ontevreden		2%	2%	0%	0%	1%	
<i>N</i>		321	13204	27	27	1538	
Score		3.7	3.7	3.9	3.9	3.8	

De haalbaarheid van deadlines

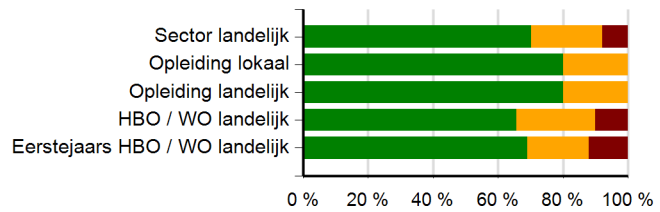
HBO



VWO

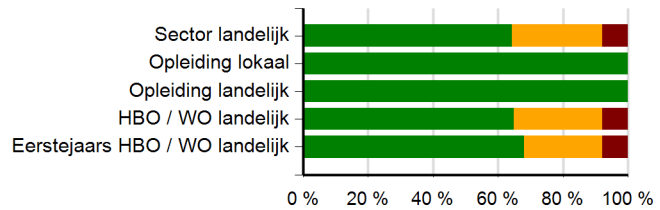


WO

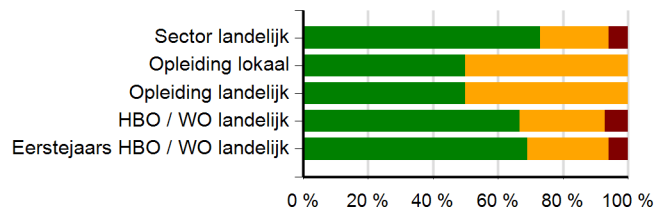


De in jouw opleiding gehanteerde werkvormen

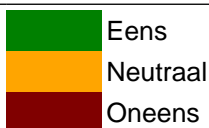
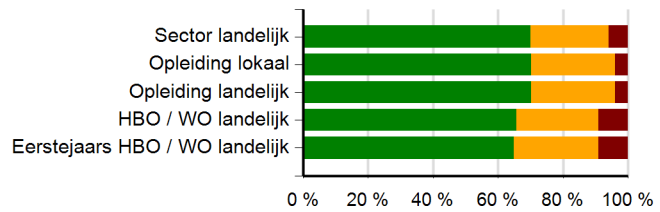
HBO



VWO



WO



Totaalbeeld

